प्रेस के लिए सूचना नोट (प्रेस विज्ञप्ति सं.160/2026)

भारतीय दूरसंचार विनियामक प्राधिकरण

www.trai.gov.in

नई दिल्ली, 25 नवंबर 2026

तत्काल प्रकाशन हेतु

भारतीय दूरसंचार विनियामक प्राधिकरण ने मंडोली, साहिबाबाद, गोविंदपुरम, वसुंधरा, इंदिरापुरम, प्रताप विहार, लाल कुआं, धूम मानिकपुर, मधुबन बापूधाम, चिपयाना खुर्द उर्फ तिगरी, गाजियाबाद, राज नगर एक्सटेंशन, छपरौला, नोएडा, नोएडा सेक्टर-62, नोएडा सेक्टर-63, एमिटी यूनिवर्सिटी नोएडा, बिसरख जलालपुर, कुलेसरा, सूरजपुर, ग्रेटर नोएडा, बादलपुर, तिलपाता करनवास, सेक्टर एक्सयू-2, डाढा और कासना के आस-पास के इलाकों में मोबाइल नेटवर्क की गुणवत्ता का आकलन किया।

भारतीय दूरसंचार विनियामक प्राधिकरण (TRAI) ने दिल्ली एलएसए के तहत जुलाई 2026 माह में दक्षिण दिल्ली और उसके आस-पास के मार्गो पर किए गए स्वतंत्र ड्राइव टेस्ट (IDT) के निष्कर्ष दौरान सामान्य दूरसंचार उपभोक्ताओं की जानकारी के लिए जारी किए। ड्राइव टेस्ट का उद्देश्य दूरसंचार सेवा प्रदाताओं (TSPs) द्वारा प्रदान की जाने वाली मोबाइल नेटवर्क सेवाओं (वॉयस और डेटा दोनों) की वास्तविक समय गुणवत्ता का आकलन और सत्यापन करना है। आईडीटी के दौरान, ट्राई द्वारा कवरेज, कॉल ड्रॉप रेट (CDR), कॉल सेटअप सक्सेज रेट (CSSR), डाटा डाउनलोड (DL) और अपलोड (UL) थ्रूपुट आदि जैसे प्रमुख सेवा गुणवत्ता (QOS) पैरामीटरों के लिए दूरसंचार सेवा प्रदाताओं के प्रदर्शन को दर्ज किया जाता है और उन्हे उपभोक्ताओं की जानकारी और दूरसंचार सेवा प्रदाताओं को प्रोत्साहित करने के लिए प्रकाशित किया जाता है ताकि टीएसपी अपनी सेवाओं में सुधार कर सकें।

2. आईडीटी को शहरों, हॉटस्पॉट, सार्वजनिक परिवहन केंद्रों आदि जैसे विविध उपयोग वाले परिवेश में सभी दूरसंचार सेवा प्रदाताओं के जमीनी मोबाइल नेटवर्क के प्रदर्शन को कैप्चर करने के लिए डिज़ाइन किया गया है। इस प्रकार के ड्राइव टेस्ट में 2G, 3G, 4G और 5G नेटवर्क पर सभी टीएसपी के सिम कार्ड का उपयोग करके लाइव डेटा और वॉयस सैशन स्थापित किए जाते हैं। कई उन्नत टेस्ट हैंडसेट का उपयोग किया जाता है और उन्नत सॉफ्टवेयर सिस्टम का उपयोग करके वास्तविक समय में सैशन की निगरानी और विश्लेषण किया जाता है।

3. भादूविप्रा ने अपनी नियुक्त एजेंसी के माध्यम से 01 सितंबर से 05 सितंबर 2026 के दौरान दिल्ली एलएसए तहत 813.4 किमी सिटी ड्राइव, 08 हॉटस्पॉट लोकेशन, 3.8 किमी वाक टेस्ट और 01 स्थान पर इंटर ऑपरेटर कालिंग टेस्ट आयोजित किए। ये टेस्ट भादूविप्रा के क्षेत्रीय कार्यालय, दिल्ली की देखरेख मे आयोजित किए गए थे। ड्राइव टेस्ट रिपोर्ट में प्रस्तुत अवलोकन ड्राइव टेस्ट के संचालन के दिन/समय पर टेस्ट के तहत क्षेत्रों/रुट में दूरसंचार सेवा प्रदाताओं के प्रदर्शन का प्रतिनिधित्व करते हैं।

4. ड्राइव टेस्ट रुट मैप: मानचित्र पर दर्शाए गए संकेतों के अनुसार, निम्नांकित मानचित्र, हॉटस्पॉट टेस्ट, हाईवे और रेलवे ड्राइव टेस्ट को दर्शाता है:-

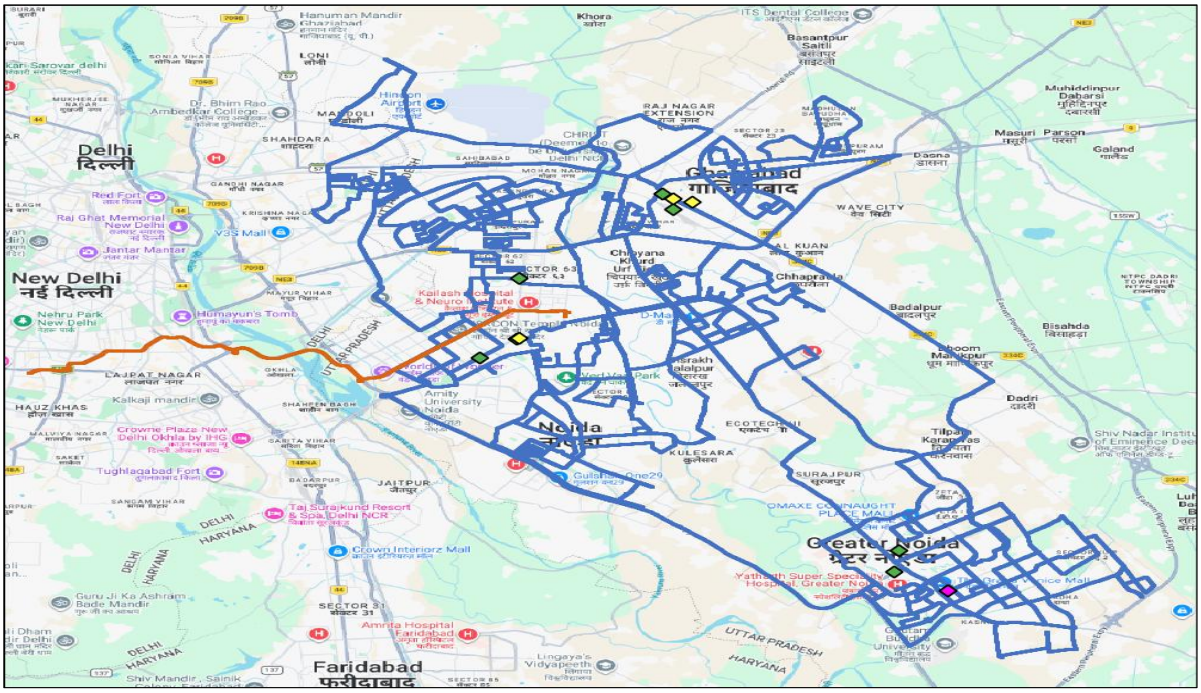

चित्र **-1:** ड्राइव टेस्ट रुट

5. प्रमुख मूल्यांकित पैरामीटर:

क) कवरेज गैप: नमूनों का प्रतिशत, जिसके लिए सिग्नल की शक्ति संबंधित तकनीक (2G/3G/4G/5G) के लिए न्यूनतम निर्धारित सिग्नल शक्ति से कम देखी गई।

ख) वॉयस सर्विसेज : कॉल सैट अप सक्सेज रेट(CSSR), ड्रॉप कॉल रेट(DCR), कॉल सेटअप टाइम, कॉल साइलेंस रेट, स्पीच क्वालिटी (MOS) ।

ग) कॉल साईलेंस इंस्टेंस: कॉल के दौरान कितनी कॉल साइलेंस इंस्टेंस हुई।

घ) डाटा सर्विसेज : डाउनलोड/अपलोड थ्रूपुट, लेटेंसी, जिटर, पैकेट ड्राप रेट।

6. प्रमुख मापदंडों के लिए गाजियाबाद नोएडा और ग्रेटर नोएडा (दिल्ली एलएसए) में समग्र मोबाइल नेटवर्क प्रदर्शन को संक्षेप में नीचे दिया गया है:

क) कवरेज गैप - आटो सेलेक्शन मोड (5G/4G/3G/2G) में ड्राइव टेस्ट मार्ग पर वॉयस टेस्ट के दौरान संकेत शक्ति देखी गई, जिसे एकत्र किए गए कुल नमूनों में से खराब संकेत शक्ति वाले नमूनों की संख्या के रूप में मापा गया, एयरटेल के लिए1053/127346, बीएसएनएल/एमटीएनएल के लिए 79985/121733, आरजेआईएल के लिए 2146/127212 और वीआईएल के लिए 1246/132094 थी। कवरेज गैप का विवरण अनुलग्नक **I**. के मानचित्र में दर्शाया गया है।

ख) ड्राप्ड काल्स- ऑटो-सेलेक्शन मोड (5G/4G/3G/2G) में ड्रॉप की गई कॉल, जिसे सफलतापूर्वक स्थापित कॉलों की संख्या में से ड्रॉप कॉल की संख्या के रूप में मापा जाता है, एयरटेल के लिए 9/1139, बीएसएनएल/एमटीएनएल के लिए 173/1071, आरजेआईएल के लिए 14/1146, और वीआईएल के लिए 2/1158 थे। ड्राप्ड काल्स स्थानों का विवरण अनुलग्नक **I** के मानचित्र में दर्शाया गया है।

ग) कॉल साईलेंस इंस्टेंस- ऑटो-सेलेक्शन मोड (5G/4G) में कॉल साइलेंस इंस्टेंस, जिसे स्थापित कुल कॉलों में से > 3 सेकंड के लिए देखे गए साइलेंस इंस्टेंस की कुल संख्या के रूप में मापा जाता है, एयरटेल के लिए 8/1086,बीएसएनएल/एमटीएनएल के लिए 10/878 आरजेआईएल के लिए 54/1086 और वीआईएल के लिए 4/1107 थे। कॉल साइलेंस इंस्टेंस स्थानों का विवरण अनुलग्नक **I** के मानचित्र में दर्शाया गया है।

घ) डाटा डाउनलोड एवं अपलोड थ्रूपुट:

i) डाटा डाउनलोड प्रदर्शन (समग्र): औसत डाउनलोड स्पीड, एयरटेल(5G) के लिए Mbps114.38, एमटीएनएल/बीएसएनएल(4G) के लिए 5.49 Mbps, आरजेआईएल(5G) के लिए 248.50 Mbps और वीआईएल(5G) के लिए 94.30 Mbps के रूप में देखी गई। डाउनलोड थ्रूपुट का विवरण अनुलग्नक **I** के मानचित्र में दर्शाया गया है।

ii) डाटा अपलोड प्रदर्शन (समग्र): औसत अपलोड स्पीड, एयरटेल (5G) के लिए 25.11Mbps, एमटीएनएल/बीएसएनएल(4G) के लिए 1.72 Mbps, आरजेआईएल (5G) के लिए 18.71 Mbps और वीआईएल(5G) के लिए 18.92Mbps के रूप में देखी गई। अपलोड थ्रूपुट का विवरण अनुलग्नक **I** के मानचित्र में दर्शाया गया है।

अनुलग्नक **I** के मानचित्र पर लाल बिंदु पर क्लिक करके ड्रॉप्ड कॉल और कॉल साइलेंस इंस्टांसेज के स्थानों को देखा जा सकता है।

7. आईडीटी के दौरान नोएडा सैक्टर 121 से वर्ल्ड ट्रेड सेंटर दिल्ली तक मुख्य मानदंडों का संक्षिप्त विवरण नीचे दिया गया है:

क) कवरेज गैप - आटो सेलेक्शन मोड (5G/4G/3G/2G) में ड्राइव टेस्ट मार्ग पर वॉयस टेस्ट के दौरान संकेत शक्ति देखी गई, जिसे एकत्र किए गए कुल नमूनों में से खराब संकेत शक्ति वाले नमूनों की संख्या के रूप में मापा गया, एयरटेल के लिए 1/2793, बीएसएनएल/ एमटीएनएल के लिए 1646/2743, आरजेआईएल के लिए 12/2849 और वीआईएल के लिए 4/2973 थी। कवरेज गैप का विवरण अनुलग्नक **II** के मानचित्र में दर्शाया गया है।

ख) ड्राप्ड काल्स- ऑटो-सेलेक्शन मोड (5G/4G/3G/2G) में ड्रॉप की गई कॉल, जिसे सफलतापूर्वक स्थापित कॉलों की संख्या में से ड्रॉप कॉल की संख्या के रूप में मापा जाता है, एयरटेल के लिए 0/25 , बीएसएनएल/ एमटीएनएलके लिए 0/26 , आरजेआईएल के लिए, और वीआईएल के लिए 0/24 थे। ड्राप्ड काल्स स्थानों का विवरण अनुलग्नक **II** के मानचित्र में दर्शाया गया है।

ग) कॉल साईलेंस इंस्टेंस- ऑटो-सिलेक्शन मोड (5G/4G) में कॉल साइलेंस इंस्टेंस, जिसे स्थापित कुल कॉलों में से > 3 सेकंड के लिए देखे गए साइलेंस इंस्टेंस की कुल संख्या के रूप में मापा जाता है, एयरटेल के लिए 0/24, बीएसएनएल/एमटीएनएल के लिए, लागू नहीं, आरजेआईएल के लिए 0/21 और वीआईएल के लिए 0/24 थे। कॉल साइलेंस इंस्टेंस स्थानों का विवरण अनुलग्नक **II** के मानचित्र में दर्शाया गया

घ) डाटा डाउनलोड एवं अपलोड थ्रूपुट:

i) डाटा डाउनलोड प्रदर्शन (समग्र): औसत डाउनलोड स्पीड, एयरटेल(5G) के लिए 175.41Mbps, बीएसएनएल/एमटीएनएल(4G) के लिए 3.39Mbps, आरजेआईएल(5G) के लिए 346.84 Mbps और वीआईएल(5G) के लिए 129.86 Mbps के रूप में देखी गई। डाउनलोड थ्रूपुट का विवरण अनुलग्नक **II** के मानचित्र में दर्शाया गया है।

ii) डाटा अपलोड प्रदर्शन (समग्र): औसत अपलोड स्पीड, एयरटेल (5G) के लिए 19.29 Mbps, एमटीएनएल /बीएसएनएल(4G) के लिए 1.02 Mbps, आरजेआईएल (5G) के लिए 27.94 Mbps और वीआईएल(5G) के लिए 29.08 Mbps के रूप में देखी गई। अपलोड थ्रूपुट का विवरण अनुलग्नक **II** के मानचित्र में दर्शाया गया है।

अनुलग्नक **II** के मानचित्र पर लाल बिंदु पर क्लिक करके ड्रॉप्ड कॉल और कॉल साइलेंस इंस्टांसेज के स्थानों को देखा जा सकता है।

8. आईडीटी के दौरान ड्राइव टेस्ट मार्ग और कवर किए गए क्षेत्र का विवरण नीचे दिया गया है: -

क) शहर- सिटी ड्राइव में कवर किए गए क्षेत्र हैं- मंडोली, साहिबाबाद, गोविंदपुरम, वसुंधरा, इंदिरापुरम, प्रताप विहार, लाल कुआं, धूम मानिकपुर, मधुबन बापूधाम, चिप्याना खुर्द उर्फ तिगरी, गाजियाबाद, राज नगर एक्सटेंशन, छपरौला, नोएडा, नोएडा सेक्टर 62, नोएडा सेक्टर 63, एमिटी यूनिवर्सिटी नोएडा, बिसरख जलालपुर, कुलेसरा, सूरजपुर, ग्रेटर नोएडा, बादलपुर, तिलपाता करनवास, सेक्टर एक्सयू-2, डाढा कासना और आस-पास के इलाके।

ख) हौटस्पॉट - स्थिर उपयोगकर्ता अनुभव को कैप्चर करने वाले हॉटस्पॉट स्थानों में कवर किए गए क्षेत्र हैं- अल्फा 1 मार्केट, फोर्टिस अस्पताल सेक्टर -62 नोएडा, गाजियाबाद जंक्शन रेलवे स्टेशन, एमएमजी जिला अस्पताल, नोएडा सिटी सेंटर बस स्टैंड, नोएडा सेक्टर 52 मेट्रो स्टेशन, परी चौक स्टेशन और द ग्रैंड वेनिस मॉल।

ग) वॉक टेस्ट – जुलाई 05 2026 को आयोजित वॉक टेस्ट में गांधी नगर मार्केट, गाजियाबाद, घंटाघर मार्केट सहित तुराव नगर मार्केट और नोएडा सेक्टर-52 मेट्रो से नोएडा सेक्टर-51 स्काईवॉक और आसपास के क्षेत्रों को शामिल किया गया, जिसमें भीड़ भरे पैदल यात्री परिवेश में मोबाइल नेटवर्क व्यवहार को कैप्चर किया गया।

9. आईडीटी के निष्कर्षों के बारे में सभी संबंधित दूरसंचार सेवा प्रदाताओं को उनके स्तर पर आवश्यक कार्रवाई करने के लिए प्रेषित किया जा चुका है। आईडीटी की विस्तृत रिपोर्ट भादूविप्रा की वेबसाइट www.trai.gov.in पर उपलब्ध करवाई गई है। किसी भी अतिरिक्त जानकारी या स्पष्टीकरण के लिए adv.delhi@trai.gov पर मेल भेजा जा सकता है या भादूविप्रा के क्षेत्रीय कार्यालय, दिल्ली से दूरभाष संख्या +91-11-20907772.पर संपर्क किया जा सकता है।

(राजेश कुमार अग्रवाल)
सलाहकार, भादूविप्रा क्षे.का.दिल्ली

अनुलग्नक -I

1. सिटी ड्राइव: गाजियाबाद, नोएडा और ग्रेटर नोएडा

क) कवरेज गैप – वॉयस टेस्ट के दौरान ऑटो-सिलेक्शन मोड (5G/4G/3G/2G) में ड्राइव टेस्ट रूट के लिए न्यूनतम निर्दिष्ट सिग्नल शक्ति से कम पाया गया कवरेज वितरण नीचे दिया गया है:

मानदंड	*एयरटेल*	*बीएसएनएल /एमटीएनएल*	*आरजेआईएल*	*वीआईएल*
ड्राइव टेस्ट रूट पर कैप्चर किए गए नमूनों की कुल संख्या	127346	121733	127212	132094
खराब सिग्नल क्षमता वाले नमूनों की संख्या	1053	79985	2146	1246
सीमित सेवा (बिना कवरेज) वाले नमूनों की संख्या	8	1334	0	0

देखा गया कवरेज गैप

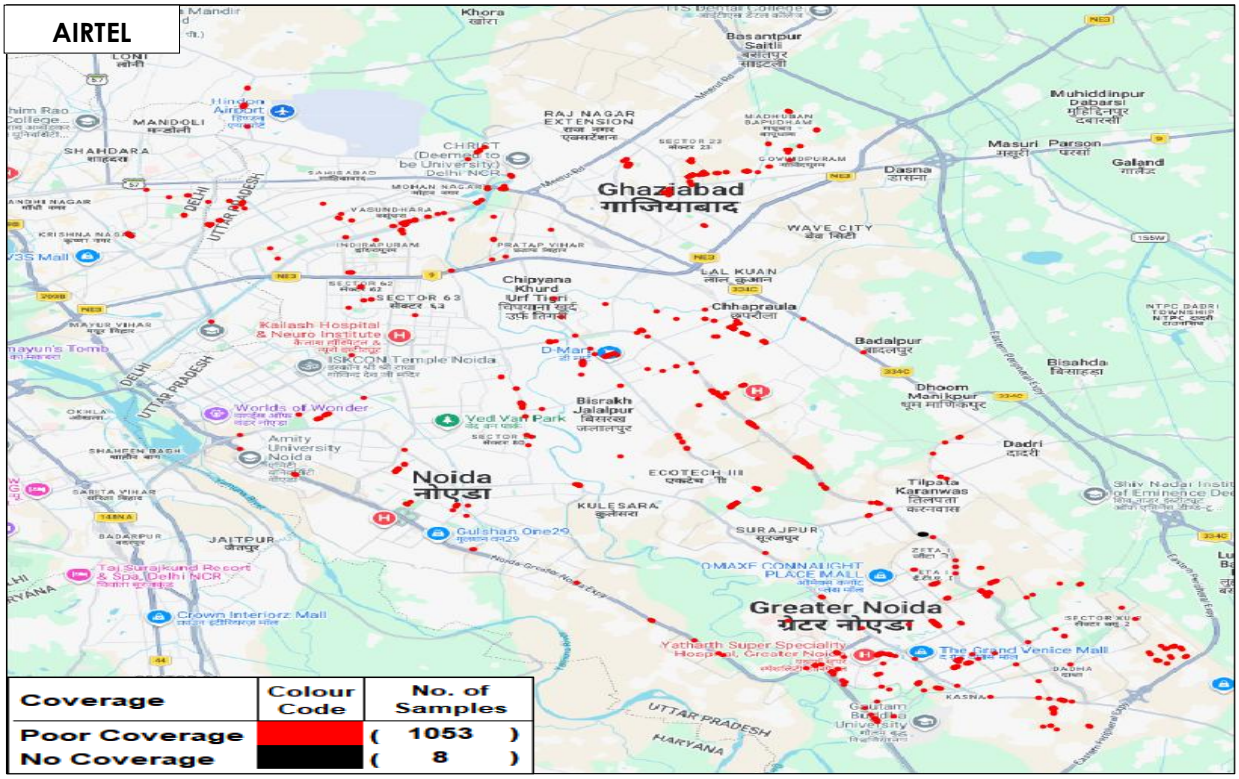

BSNL/MTNL

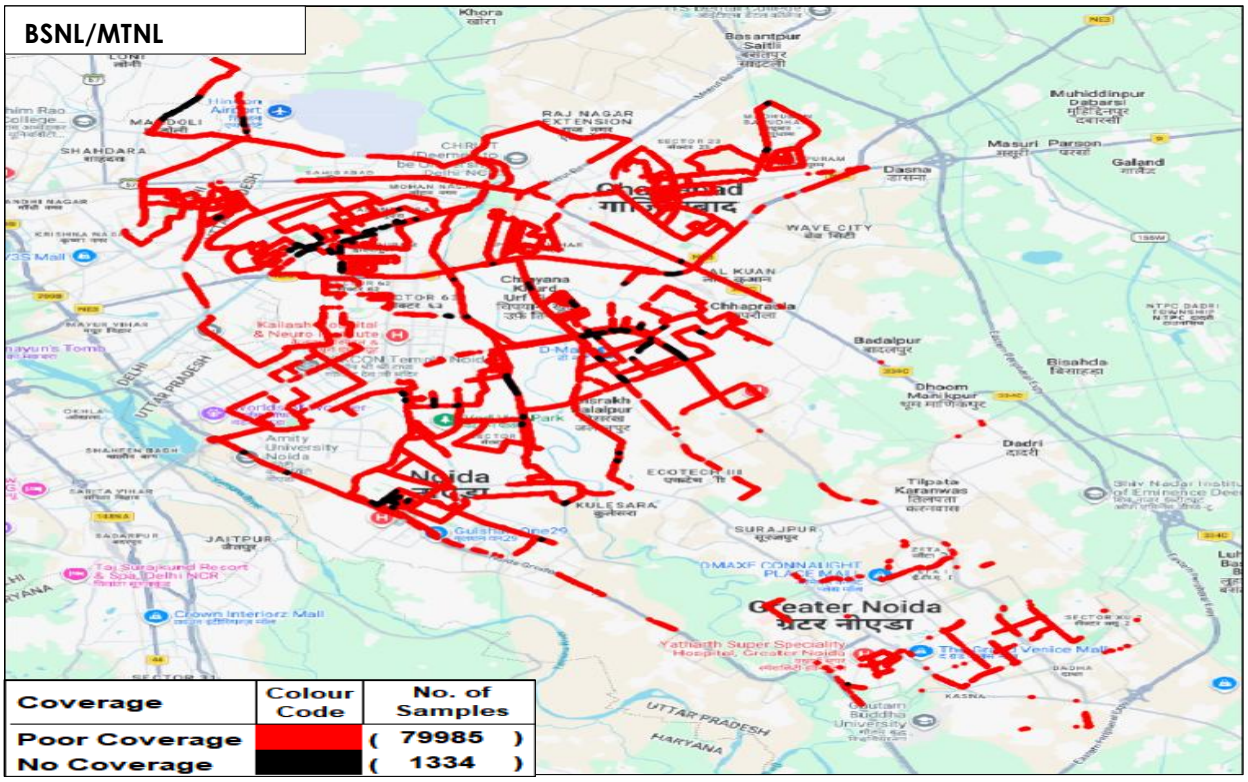

RJIL

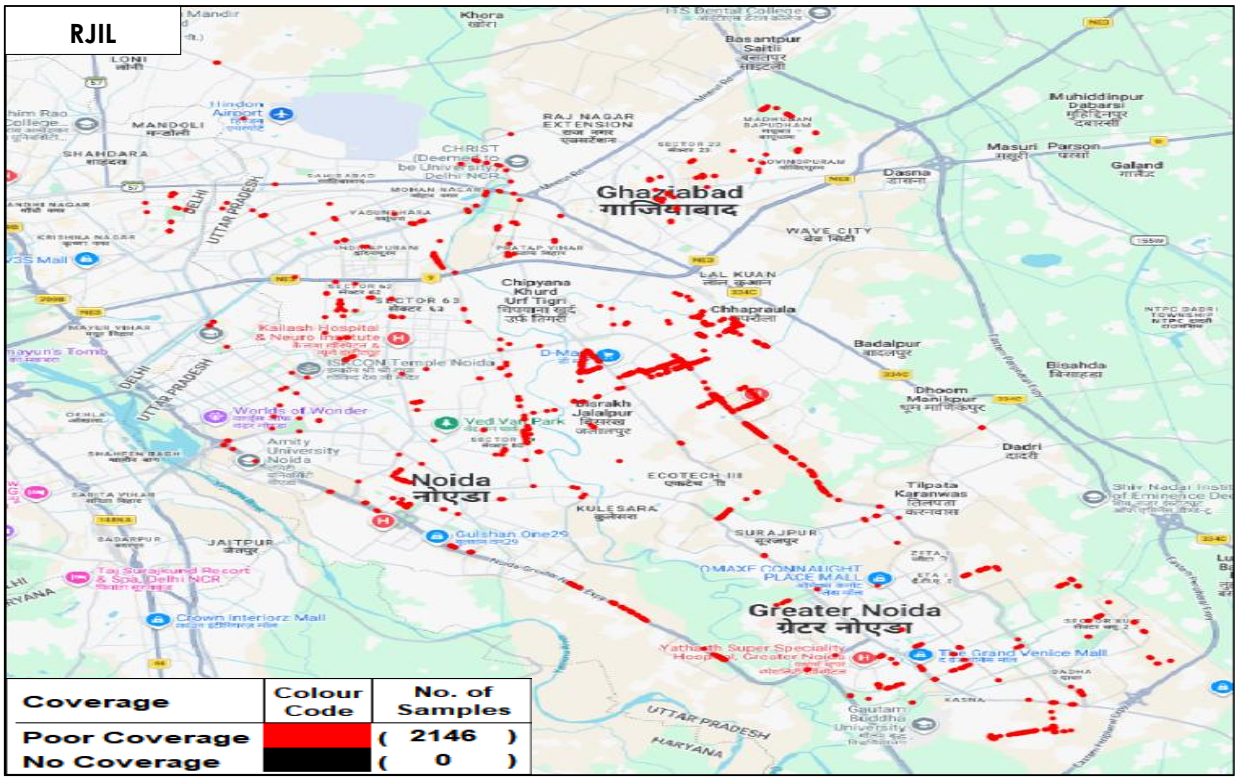

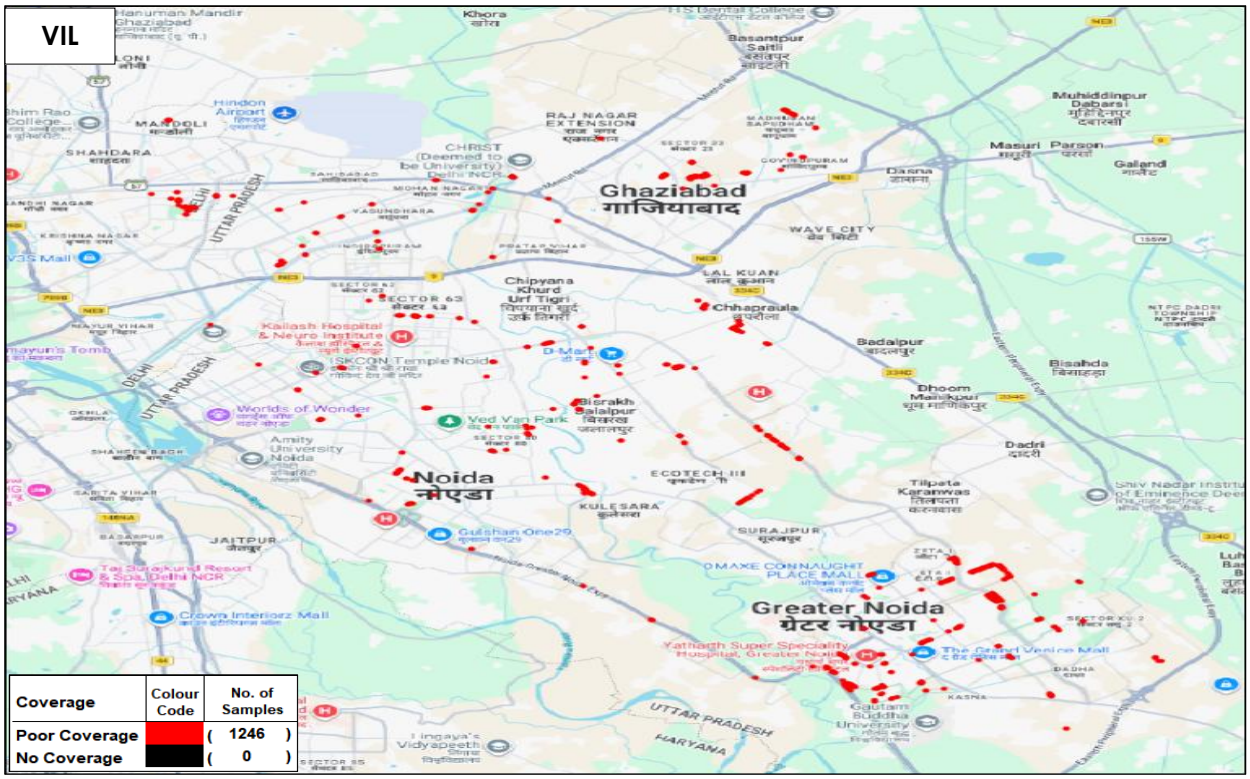

नोट: प्लॉट केवल डायनेमिक ड्राइव टेस्ट परिणामों पर आधारित है।

ख) ड्राप्ड कॉल - ऑटो-सिलेक्शन मोड(5G/4G/3G/2G) में ड्राप्ड कॉल का टीएसपी-वार विवरण नीचे दिया गया है: -

मानदंड	*एयरटेल*	*बीएसएनएल /एमटीएनएल*	*आरजेआईएल*	*वीआईएल*
स्थापित सफल कॉल की संख्या	1139	1071	1146	1158
ड्राप्ड कॉल की संख्या	9	173	14	2

ड्राप्ड कालस स्थान

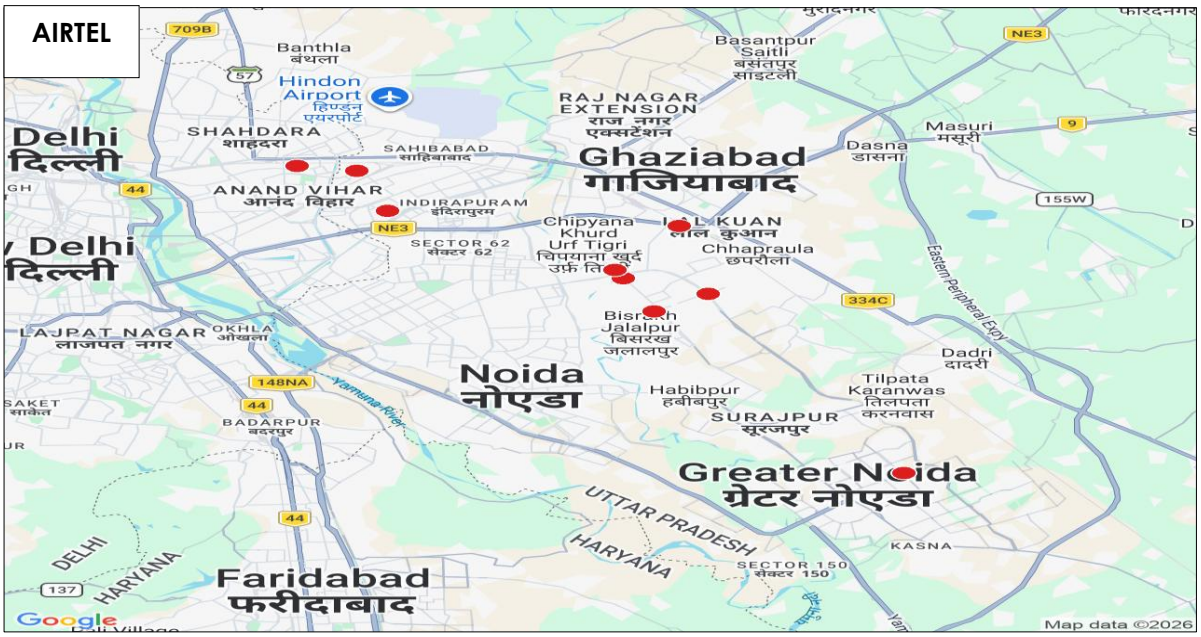

BSNL/MTNL

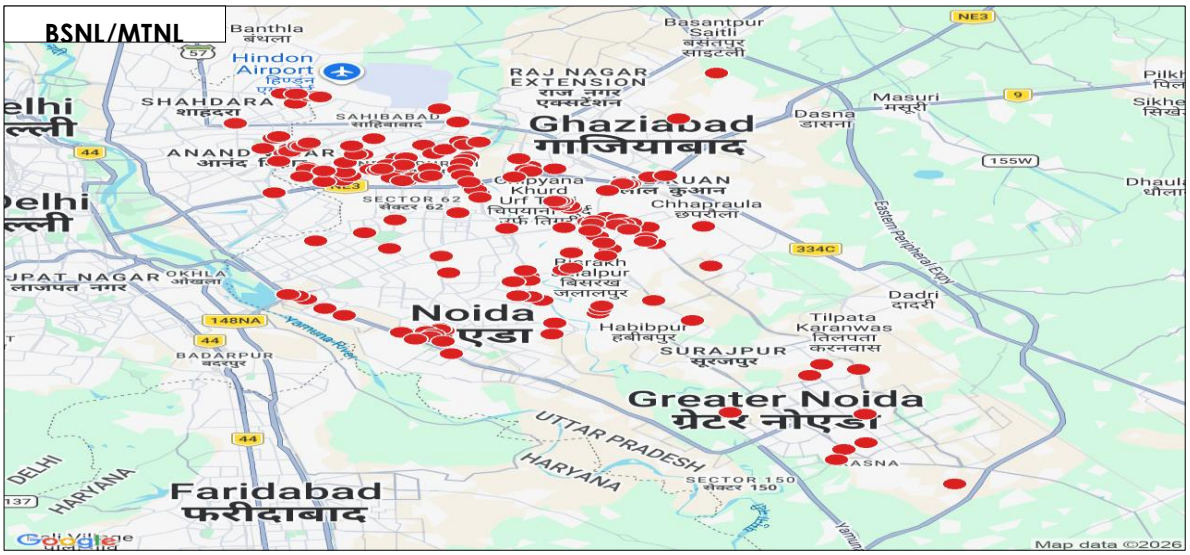

RJIL

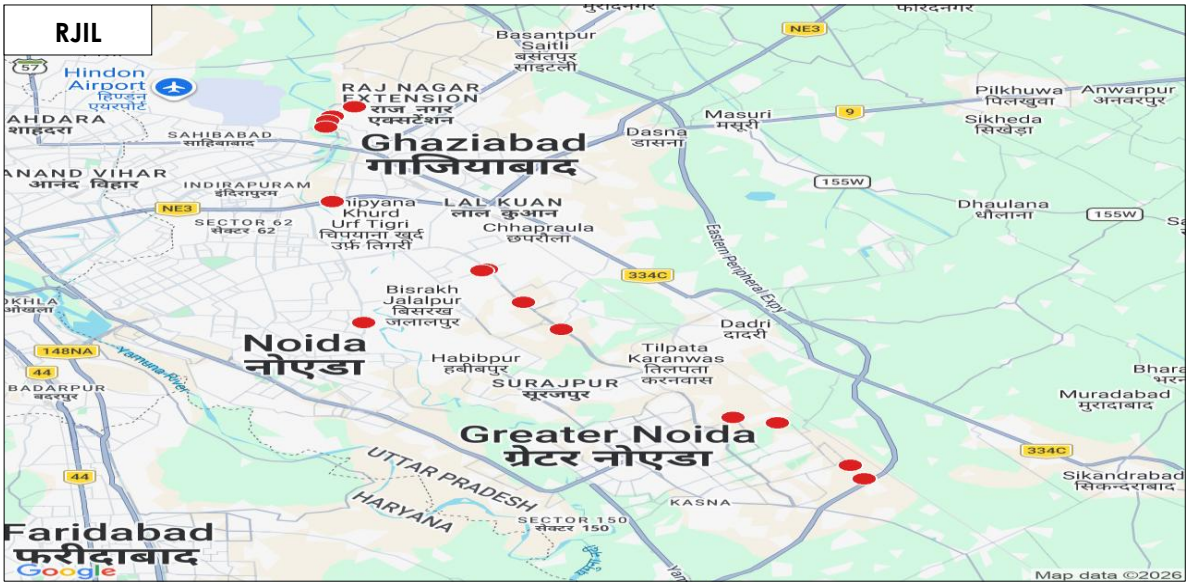

VIL

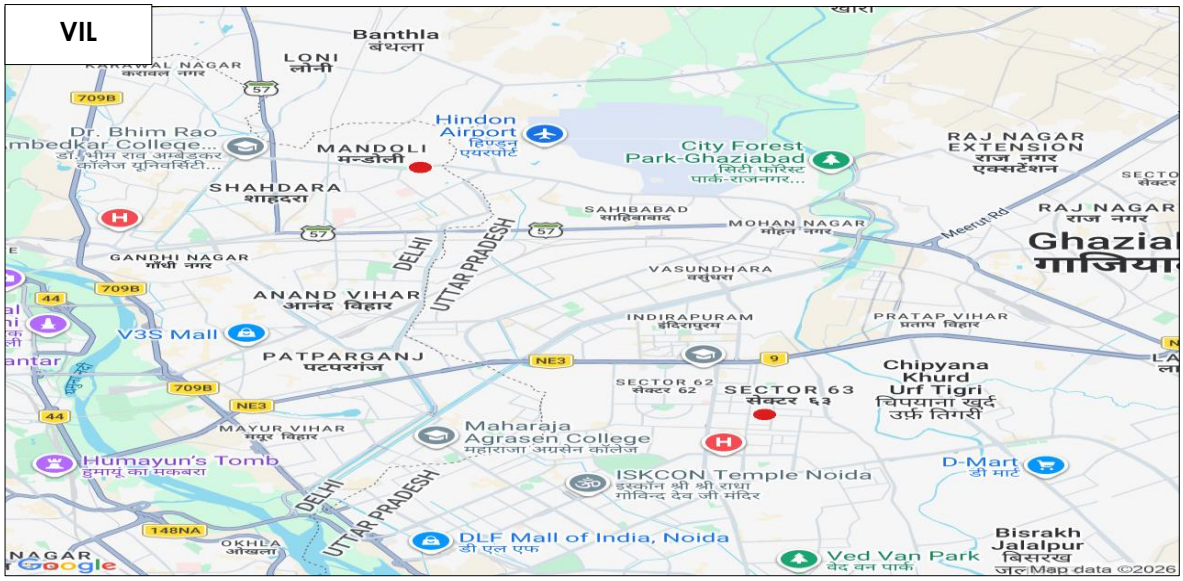

नोट: ड्रॉप्ड कॉल स्थानों को लाल रंग में दिखाया गया है जिसे क्लिक करके मानचित्र पर सटीक स्थान (अक्षांश और देशांतर) का पता लगाया जा सकता है।

ग) कॉल साईलेंस इंस्टेंस - ऑटो-सिलेक्शन मोड(5G/4G) में कॉल साइलेंस इंस्टेंस का टीएसपी-वार विवरण नीचे दिया गया है: -

मानदंड	*एयरटेल*	*बीएसएनएल /एमटीएनएल*	*आरजेआईएल*	*वीआईएल*
स्थापित कॉलों की संख्या (सेवा प्रदाता नेटवर्क के भीतर)	1086	878	1086	1107
कॉल साईलेंस संख्या > 3 सेकंड के लिए	7	7	45	4
>3 सेकंड के लिए कॉल साईलेंस इंस्टेंसेस की कुल संख्या	8	10	54	4

कॉल साईलेंस इंस्टेंस के स्थान

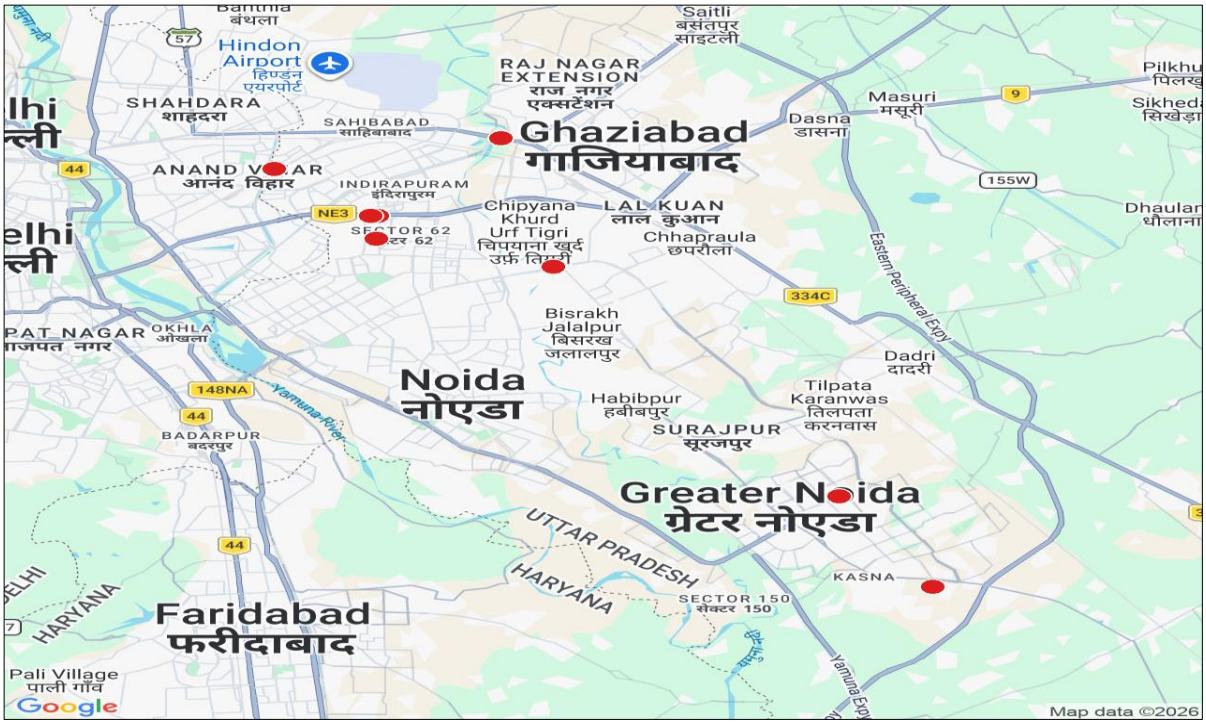

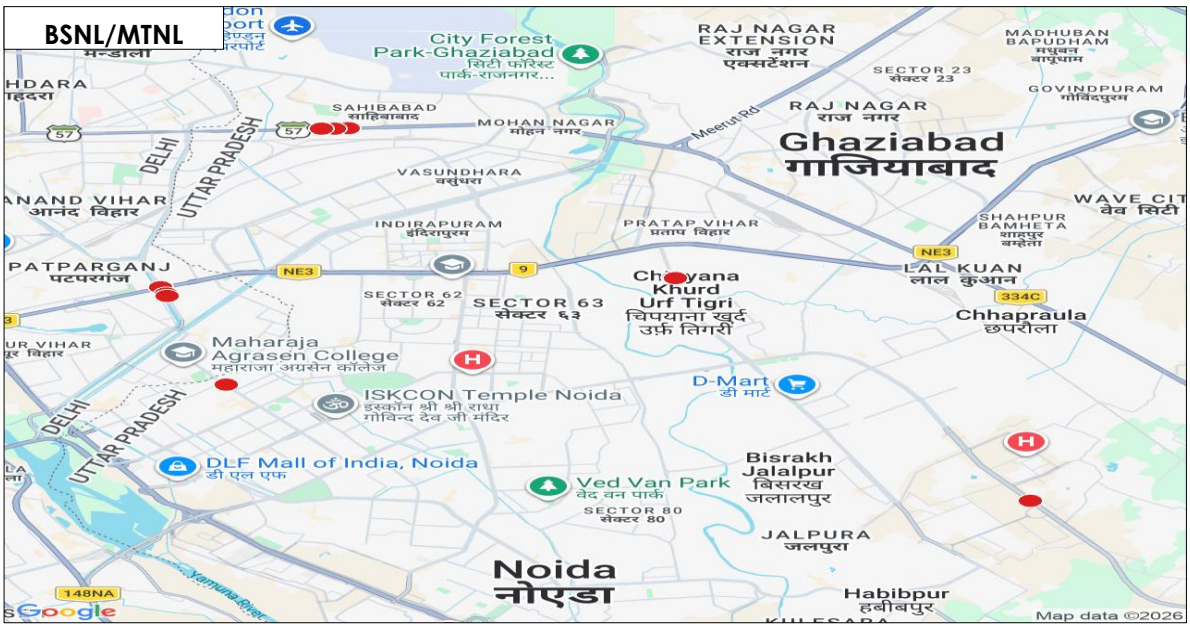

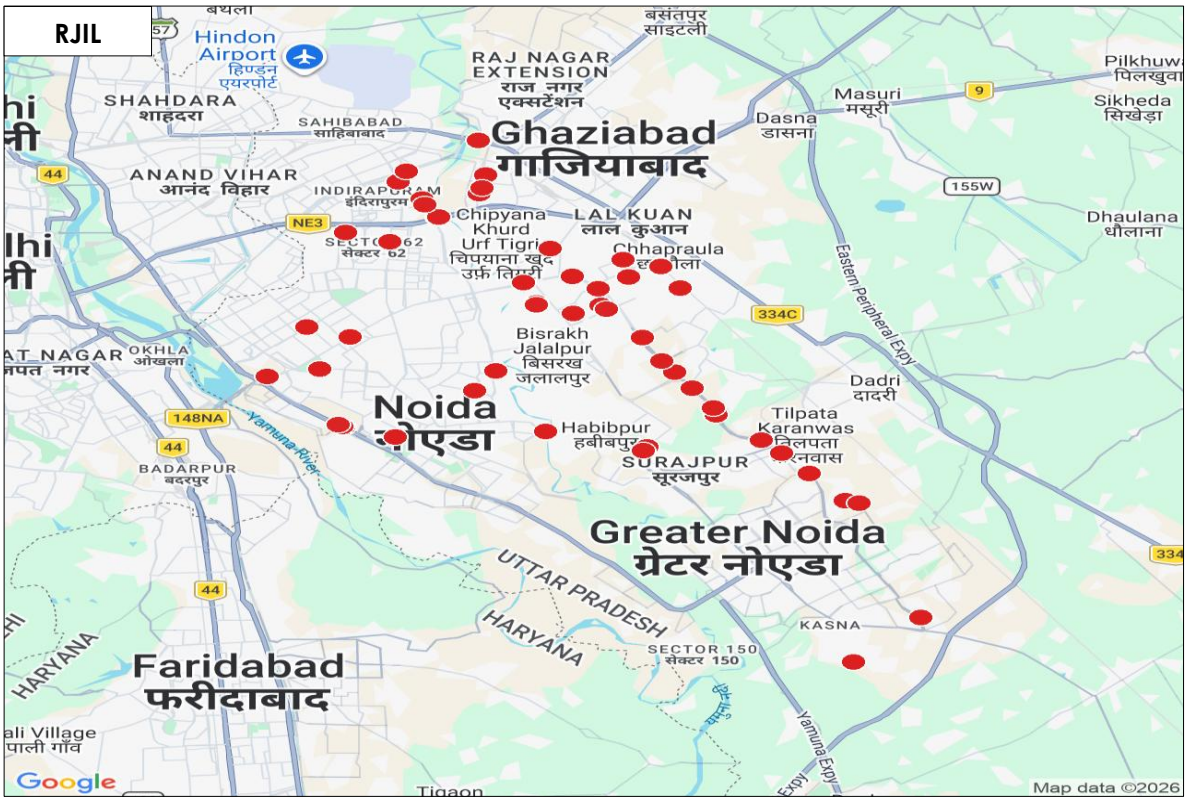

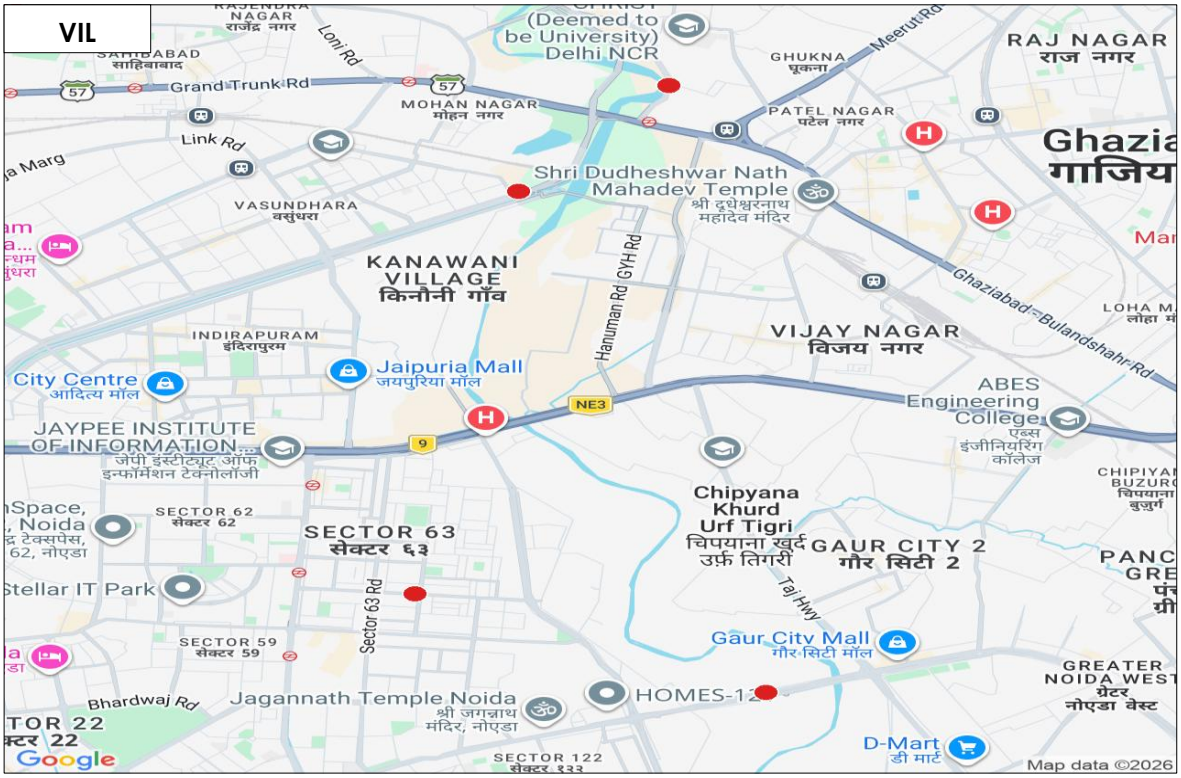

नोट: कॉल साइलेंस इंस्टेंस को लाल रंग में दिखाया गया है जिसे क्लिक करके मानचित्र पर सटीक स्थान (अक्षांश और देशांतर) का पता लगाया जा सकता है।

घ) डेटा डाउनलोड और अपलोड थ्रूपुट:

(i) डेटा डाउनलोड थ्रूपुट: ऑटो- सेलेक्शन मोड (5G/4G/3G/2G) में महीने के लिए घोषित विशिष्ट डीएल थ्रूपुट के खिलाफ औसत डाउनलोड (डीएल) थ्रूपुट का टीएसपी-वार विवरण नीचे दिया गया है:

मानदंड	*माप प्रकार*	*एयरटेल (5G तक)*	*/बीएसएनएल एमटीएनएल (4G तक)*	*आरजेआईएल (5G तक)*	*वीआईएल (5G तक)*
टीएसपी द्वारा घोषित विशिष्ट डाउनलोड थ्रूपुट	(Mbits/s)	23.00	8.00	15.00	15.00
आईडीटी के दौरान मापा गया औसत डाउनलोड थ्रूपुट	(Mbits/s)	114.38	5.49	248.50	94.30

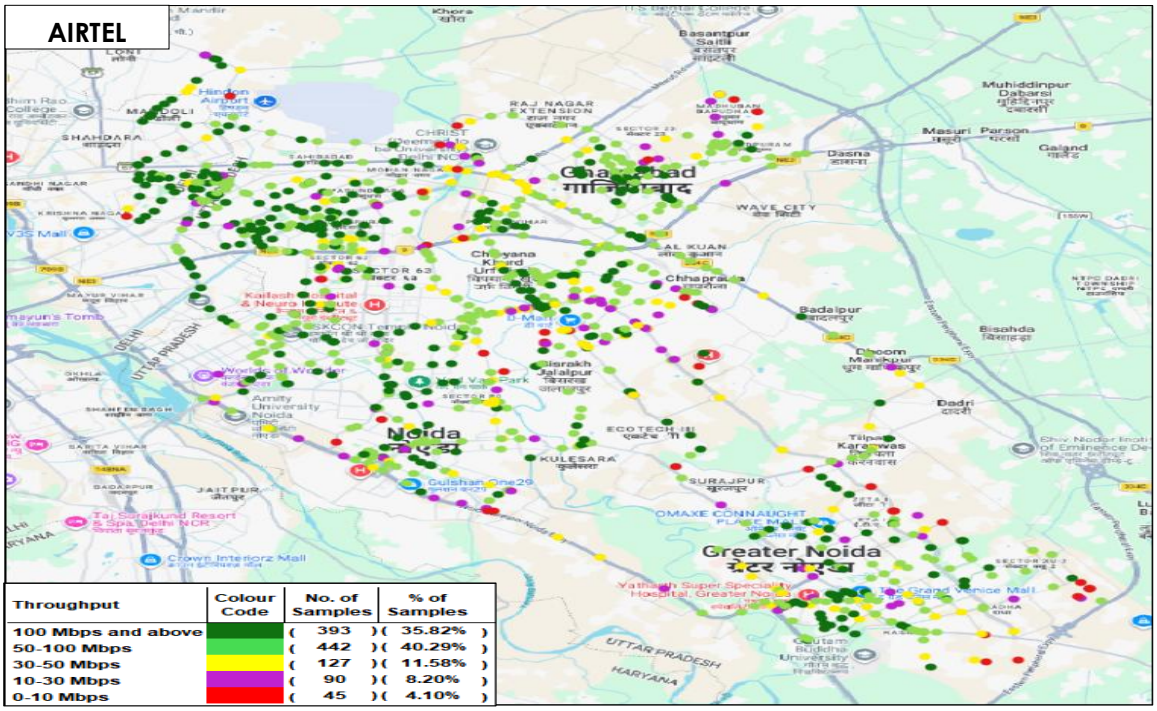

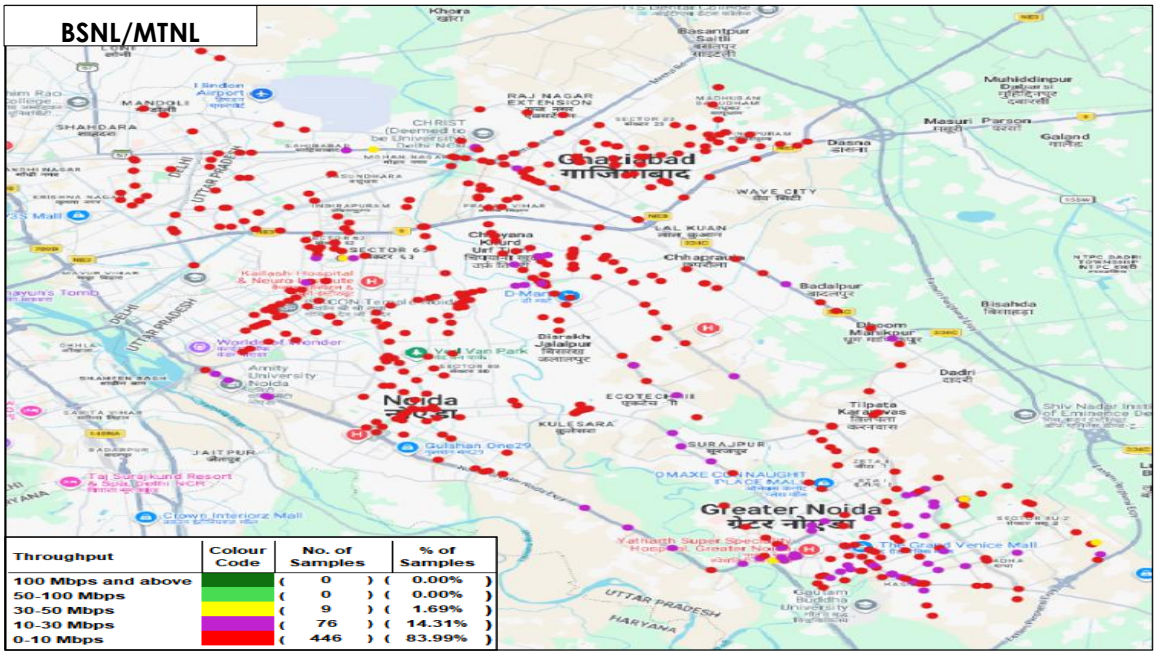

RJIL

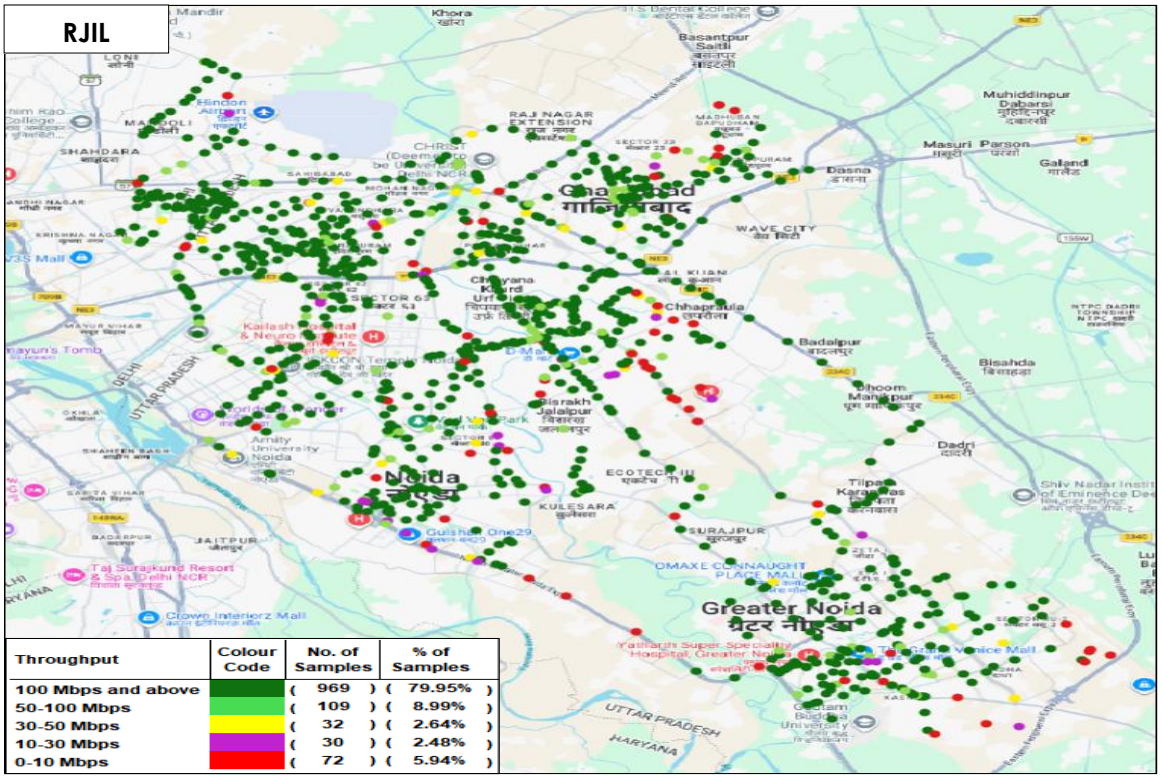

Throughput	Colour Code	No. of Samples	% of Samples
100 Mbps and above		(969)	(79.95%)
50-100 Mbps		(109)	(8.99%)
30-50 Mbps		(32)	(2.64%)
10-30 Mbps		(30)	(2.48%)
0-10 Mbps		(72)	(5.94%)

VIL

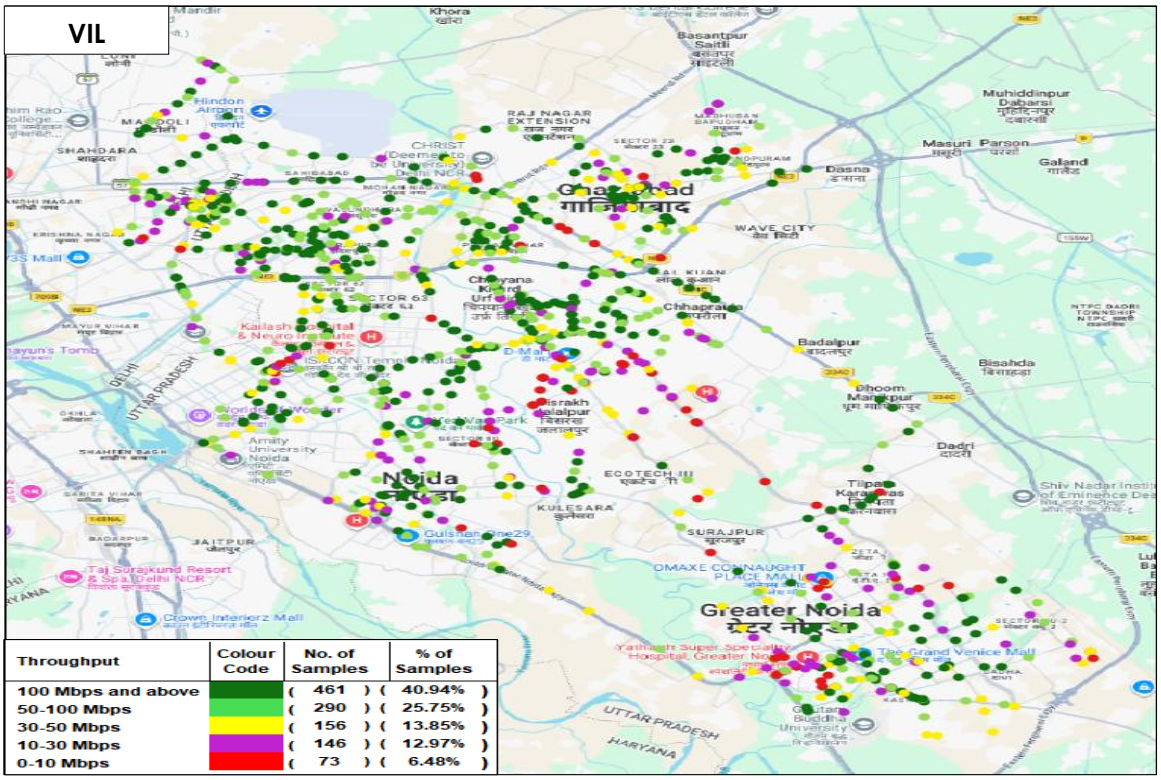

Throughput	Colour Code	No. of Samples	% of Samples
100 Mbps and above		(461)	(40.94%)
50-100 Mbps		(290)	(25.75%)
30-50 Mbps		(156)	(13.85%)
10-30 Mbps		(146)	(12.97%)
0-10 Mbps		(73)	(6.48%)

नोट: प्लॉट केवल डायनेमिक ड्राइव टेस्ट परिणामों पर आधारित है।

(ii) डाटा अपलोड थ्रूपुट: ऑटो- सेलेक्शन मोड (5G/4G/3G/2G) में महीने के लिए घोषित विशिष्ट युएल थ्रूपुट के खिलाफ औसत अपलोड(यूएल) थ्रूपुट का टीएसपी-वार विवरण नीचे दिया गया है:

मानदंड	*माप प्रकार*	*एयरटेल (5G तक)*	*/बीएसएनएल एमटीएनएल (4G तक)*	*आरजेआईएल (5G तक)*	*वीआईएल (5G तक)*
टीएसपी द्वारा घोषित विशिष्ट अपलोड थ्रूपुट	(Mbits/s)	10.00	1.00	7.00	8.00
आईडीटी के दौरान मापा गया औसत अपलोड थ्रूपुट	(Mbits/s)	25.11	1.72	18.71	18.92

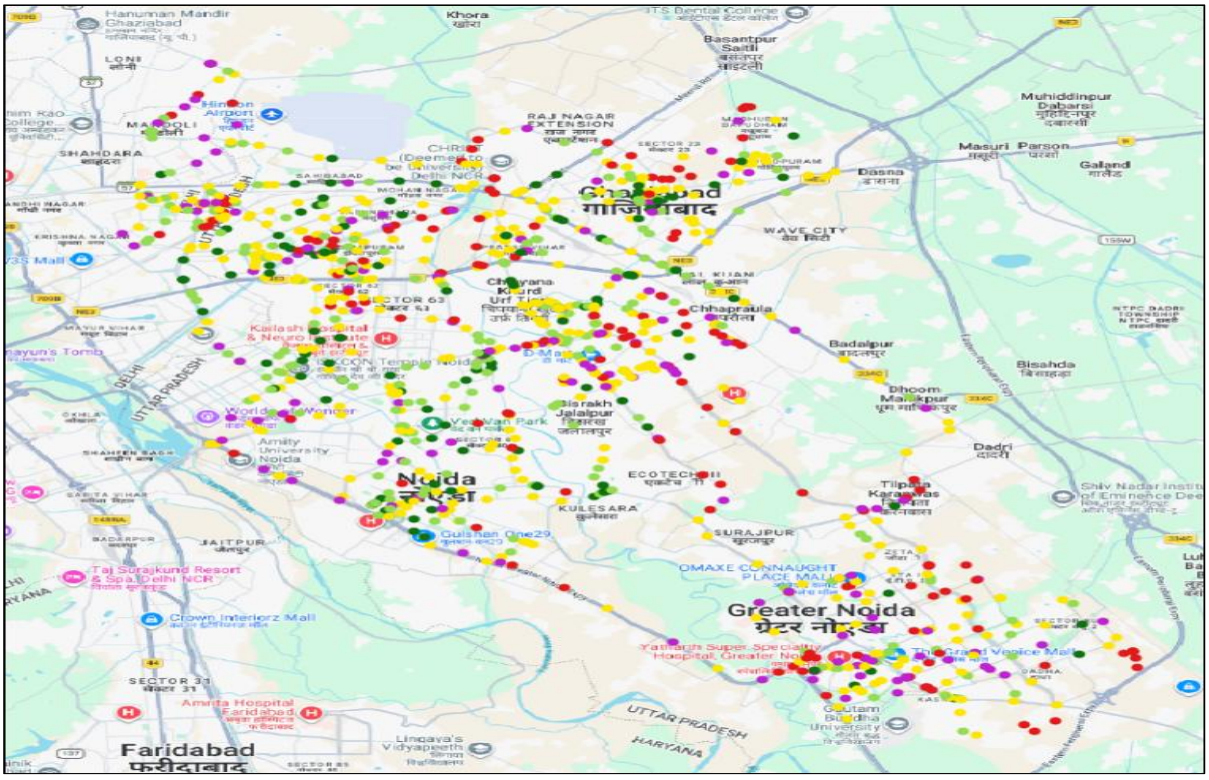

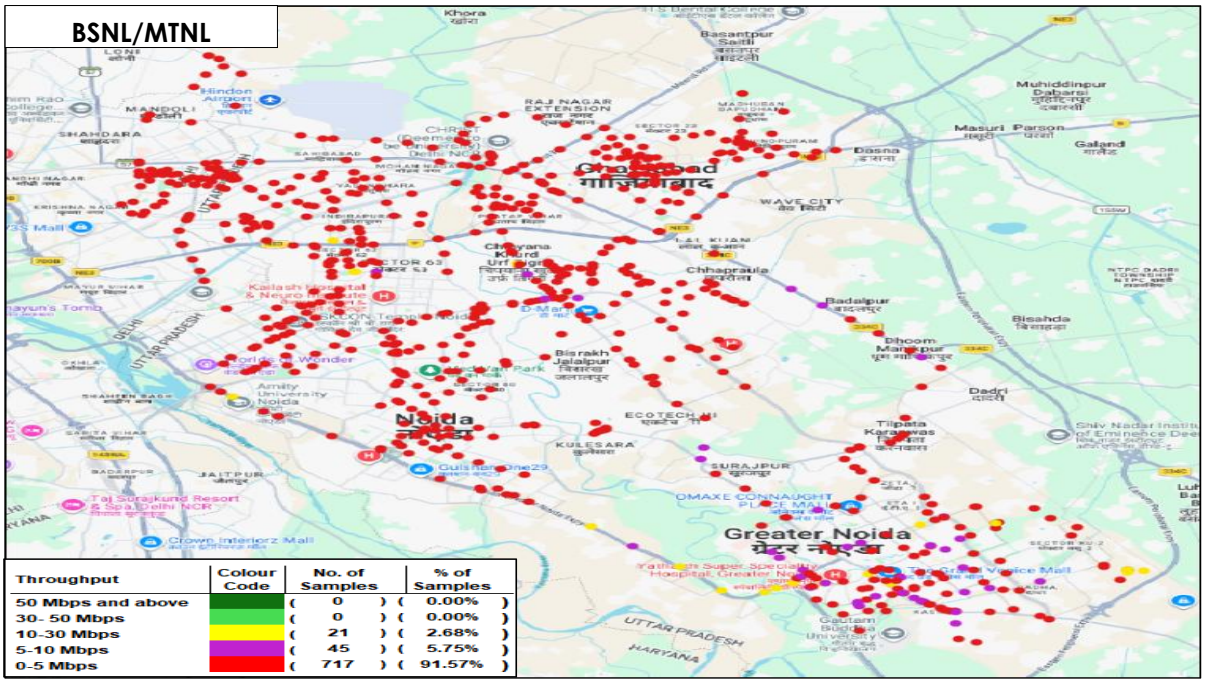

RJIL

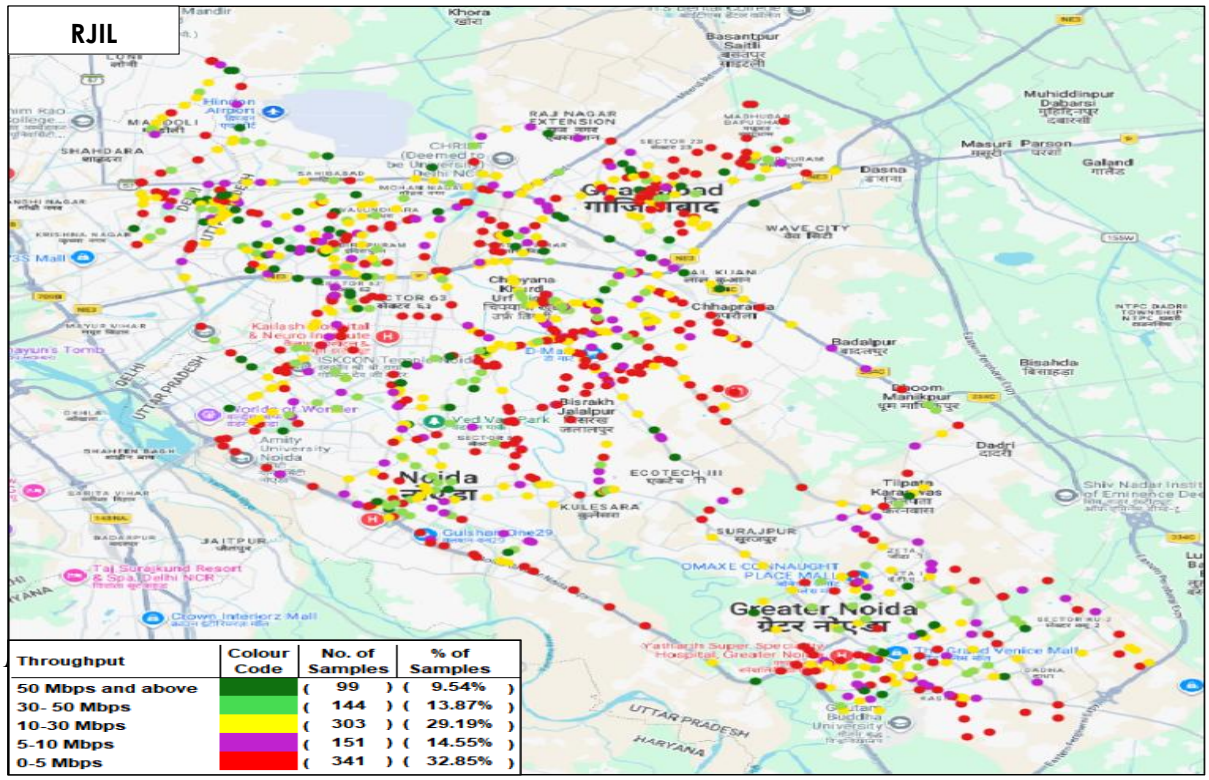

Throughput	Colour Code	No. of Samples	% of Samples
50 Mbps and above		99	9.54%
30- 50 Mbps		144	13.87%
10-30 Mbps		303	29.19%
5-10 Mbps		151	14.55%
0-5 Mbps		341	32.85%

VIL

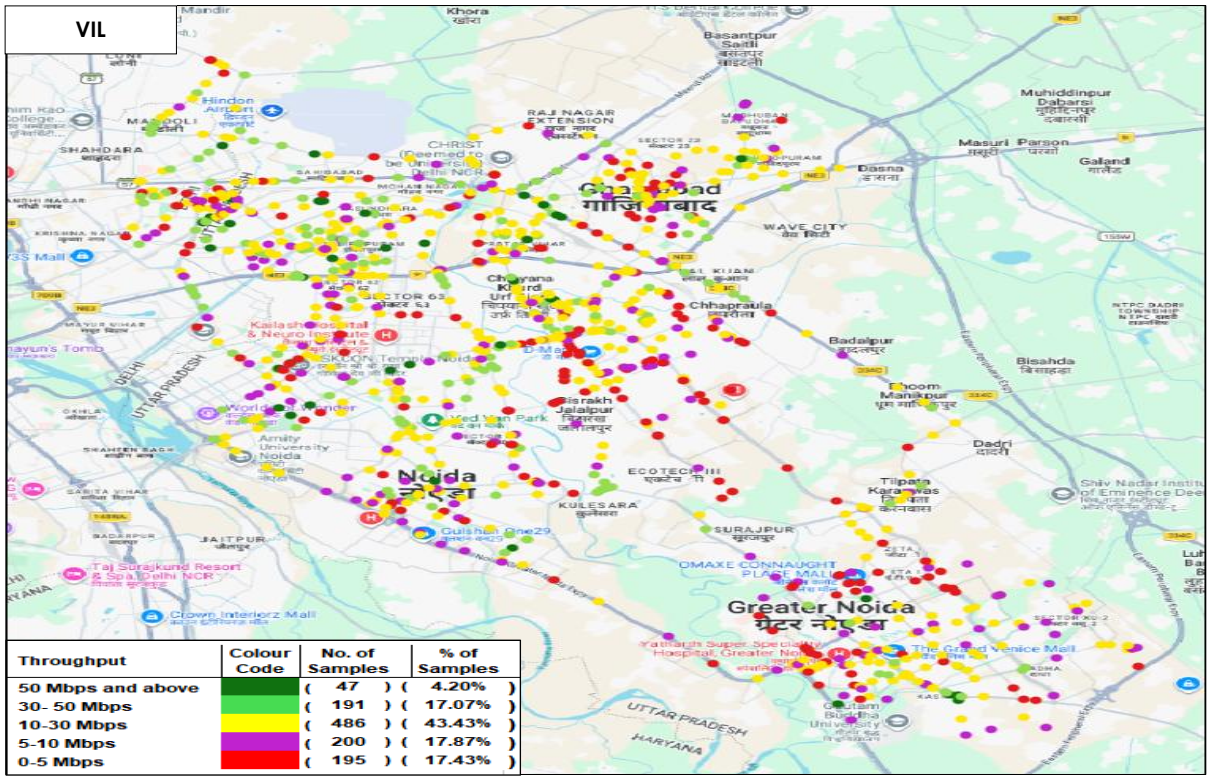

Throughput	Colour Code	No. of Samples	% of Samples
50 Mbps and above		47	4.20%
30- 50 Mbps		191	17.07%
10-30 Mbps		486	43.43%
5-10 Mbps		200	17.87%
0-5 Mbps		195	17.43%

2. सिटी ड्राइव: नोएडा सैक्टर **121** से वर्ल्ड ट्रेड सेटर

क) कवरेज गैप – वॉयस टेस्ट के दौरान ऑटो-सिलेक्शन मोड (5G/4G/3G/2G) में ड्राइव टेस्ट रूट के लिए न्यूनतम निर्दिष्ट सिग्नल शक्ति से कम पाया गया कवरेज वितरण नीचे दिया गया है

मानदंड	*एयरटेल*	*एमटीएनएल*	*आरजेआईएल*	*वीआईएल*
ड्राइव टेस्ट रूट पर कैप्चर किए गए नमूनों की कुल संख्या	2793	2743	2849	2973
खराब सिग्नल क्षमता वाले नमूनों की संख्या	1	1646	12	4
सीमित सेवा (बिना कवरेज) वाले नमूनों की संख्या	0	0	0	0

देखा गया कवरेज गैप

AIRTEL

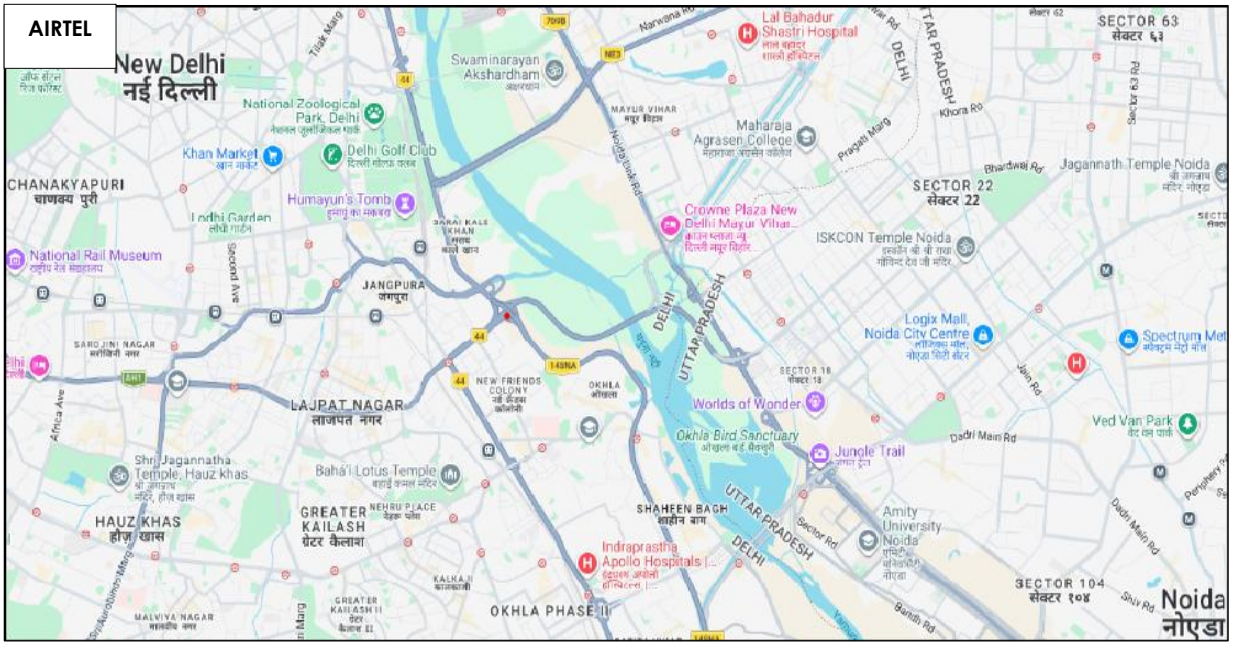

MTNL

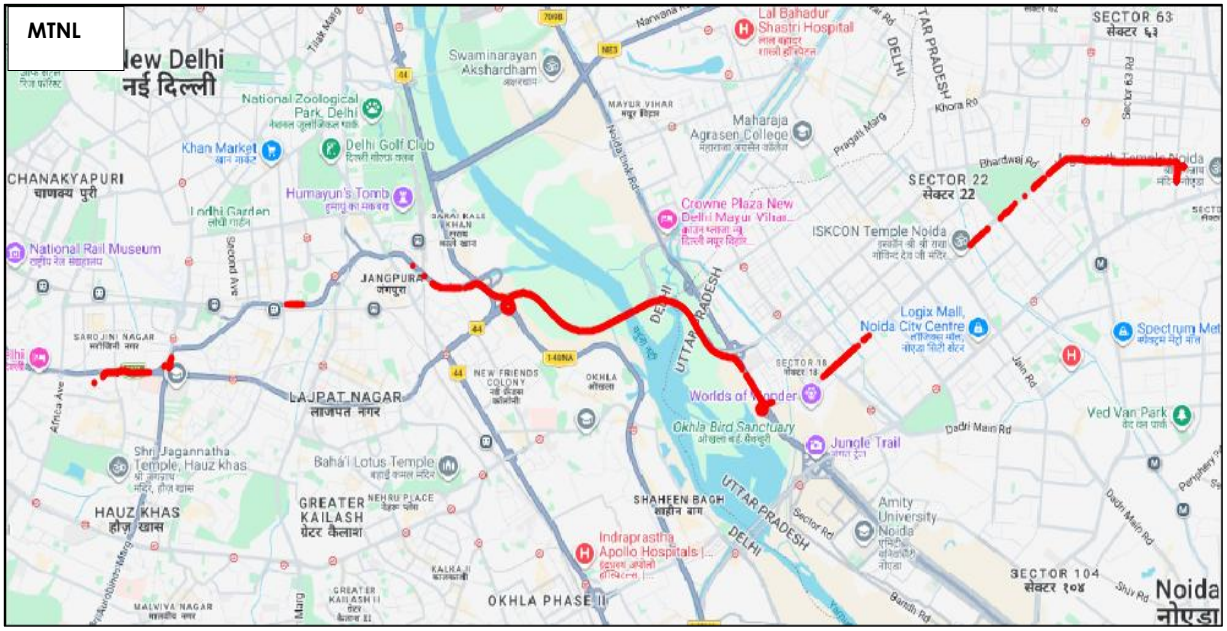

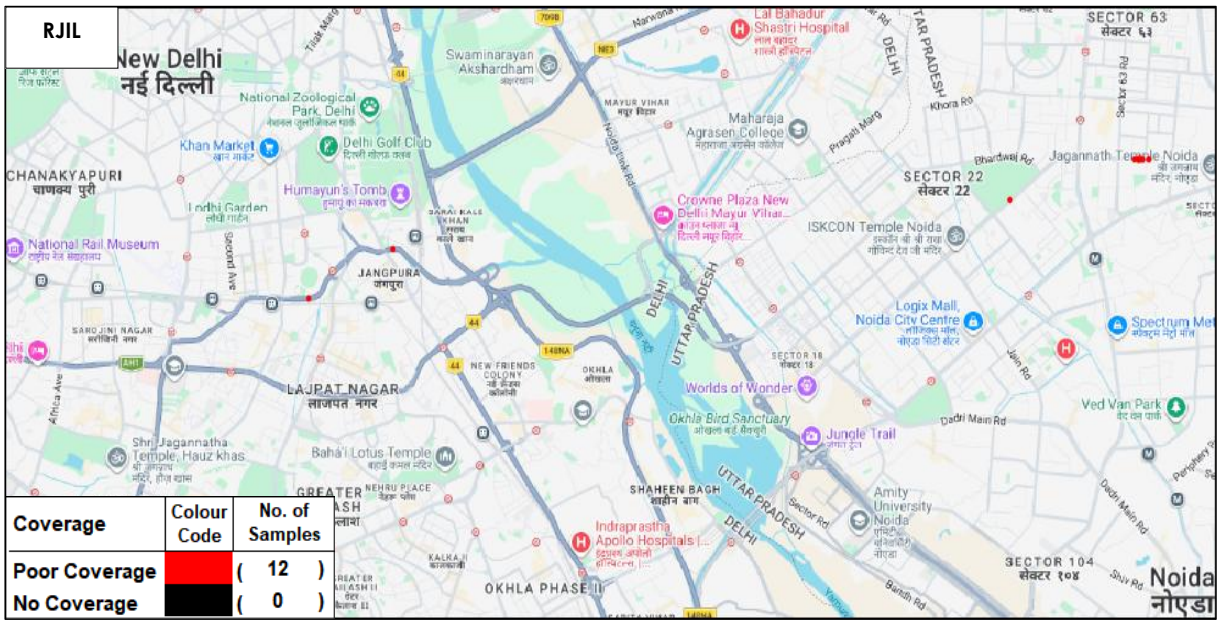

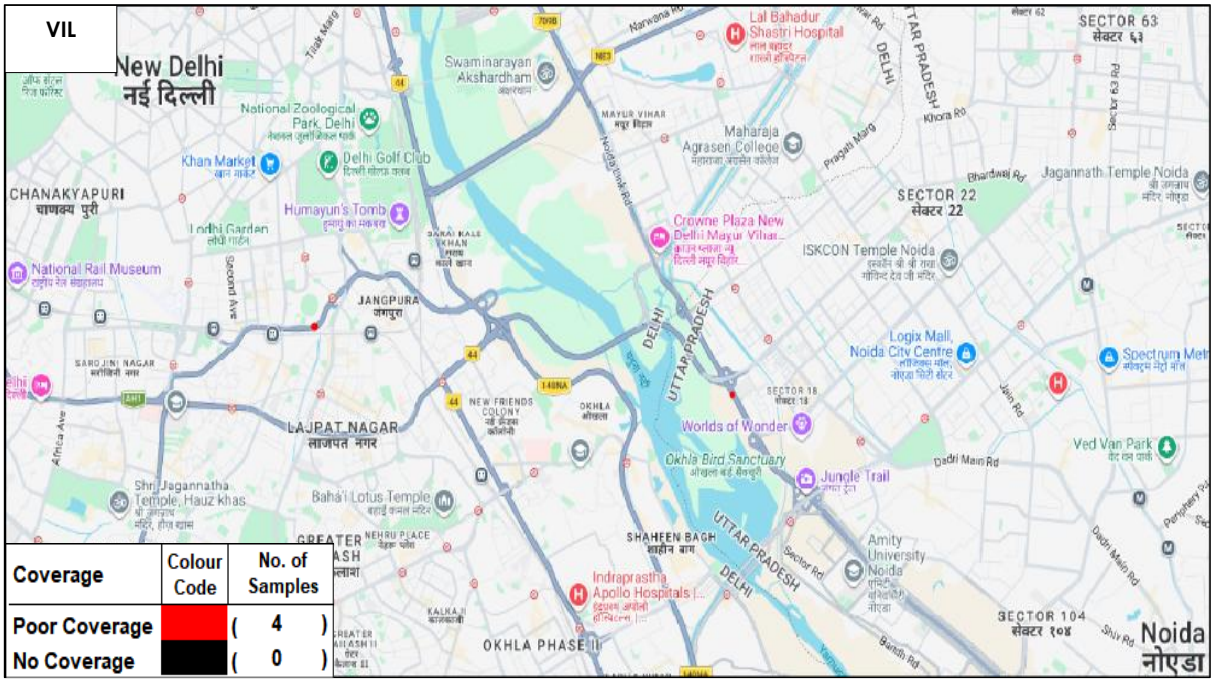

नोट: प्लॉट केवल डायनेमिक ड्राइव टेस्ट परिणामों पर आधारित है।

ख) ड्राप्ड कॉल - ऑटो-सिलेक्शन मोड(5G/4G/3G/2G) में ड्राप्ड कॉल का टीएसपी-वार विवरण नीचे दिया गया है: -

मानदंड	*एयरटेल*	*एमटीएनएल*	*आरजेआईएल*	*वीआईएल*
स्थापित सफल कॉल की संख्या	25	23	26	26
ड्राप्ड कॉल की संख्या	0	6	0	0

ड्राप्ड कालस स्थान



नोट: ड्रॉप्ड कॉल स्थानों को लाल रंग में दिखाया गया है जिसे क्लिक करके मानचित्र पर सटीक स्थान (अक्षांश और देशांतर) का पता लगाया जा सकता है।

ग) कॉल साईलेंस इंस्टेंस - ऑटो-सिलेक्शन मोड (5G/4G) में कॉल साइलेंस इंस्टेंस का टीएसपी-वार विवरण नीचे दिया गया है: -

मानदंड	*एयरटेल*	*एमटीएनएल*	*आरजेआईएल*	*वीआईएल*
स्थापित कॉलों की संख्या	24	17	21	24
(सेवा प्रदाता नेटवर्क के भीतर)	0	NA	0	0
कॉल साईलेंस संख्या > 3 सेकंड के लिए	0	NA	0	0

घ) डेटा डाउनलोड और अपलोड थ्रूपुट:

(i) डेटा डाउनलोड थ्रूपुट: ऑटो- सेलेक्शन मोड (5G/4G/3G/2G) में महीने के लिए घोषित विशिष्ट डीएल थ्रूपुट के खिलाफ औसत डाउनलोड (डीएल) थ्रूपुट का टीएसपी-वार विवरण नीचे दिया गया है:

मानदंड	*माप प्रकार*	*एयरटेल (5G तक)*	*एमटीएनएल (3G तक)*	*आरजेआईएल (5G तक)*	*वीआईएल (5G तक)*
टीएसपी द्वारा घोषित विशिष्ट डाउनलोड थ्रूपुट	(Mbits/s)	23.00	8.00	15.00	15.00
आईडीटी के दौरान मापा गया औसत डाउनलोड थ्रूपुट	(Mbits/s)	175.41	3.39	346.84	129.86



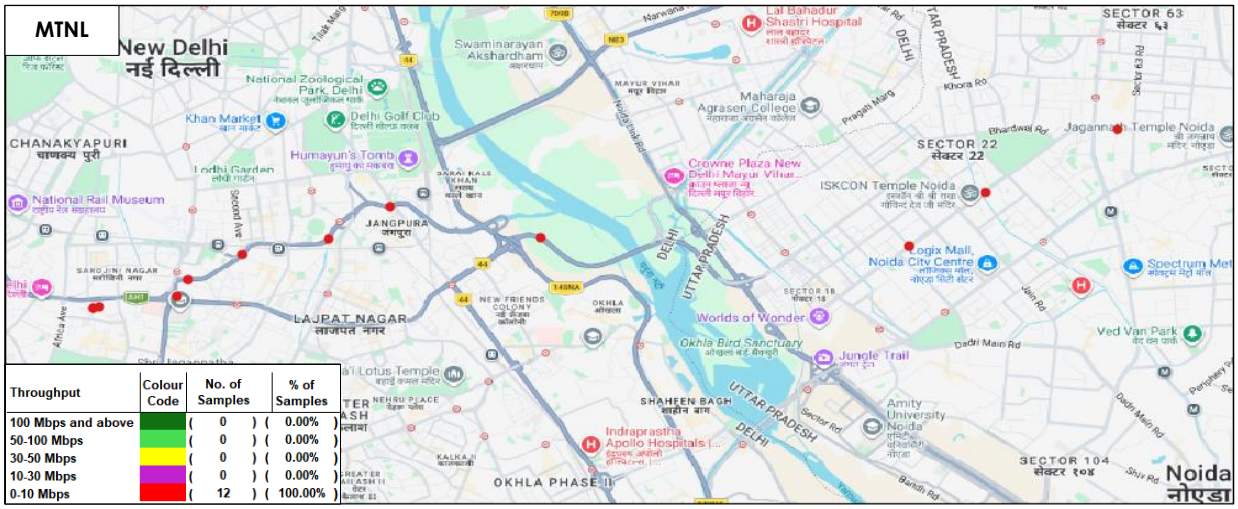

RJIL

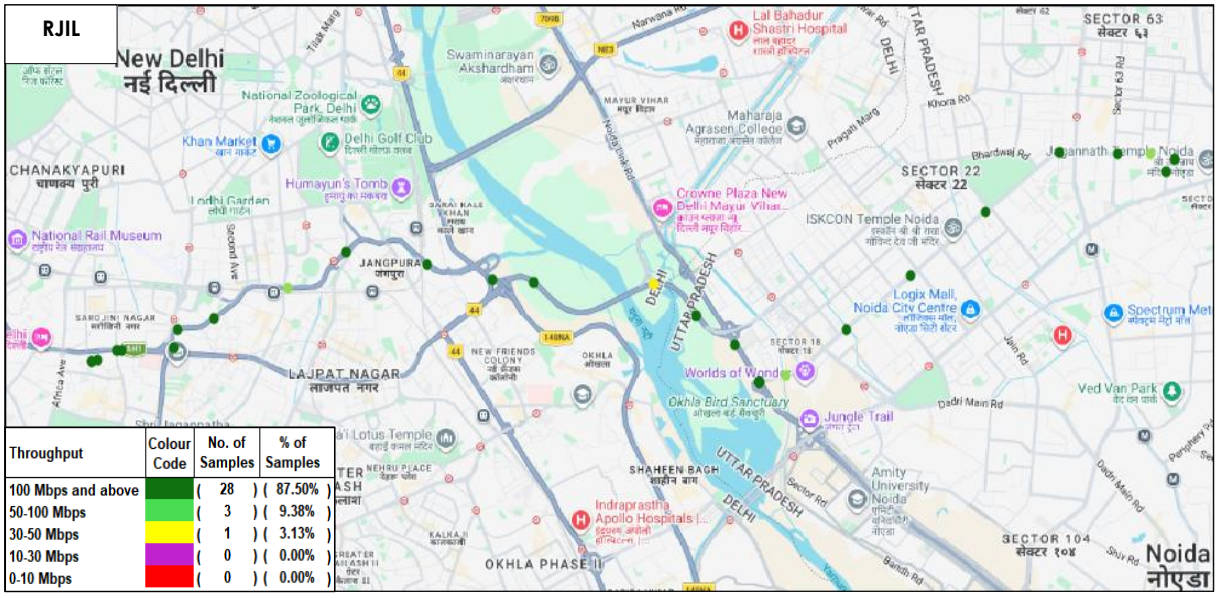

VIL

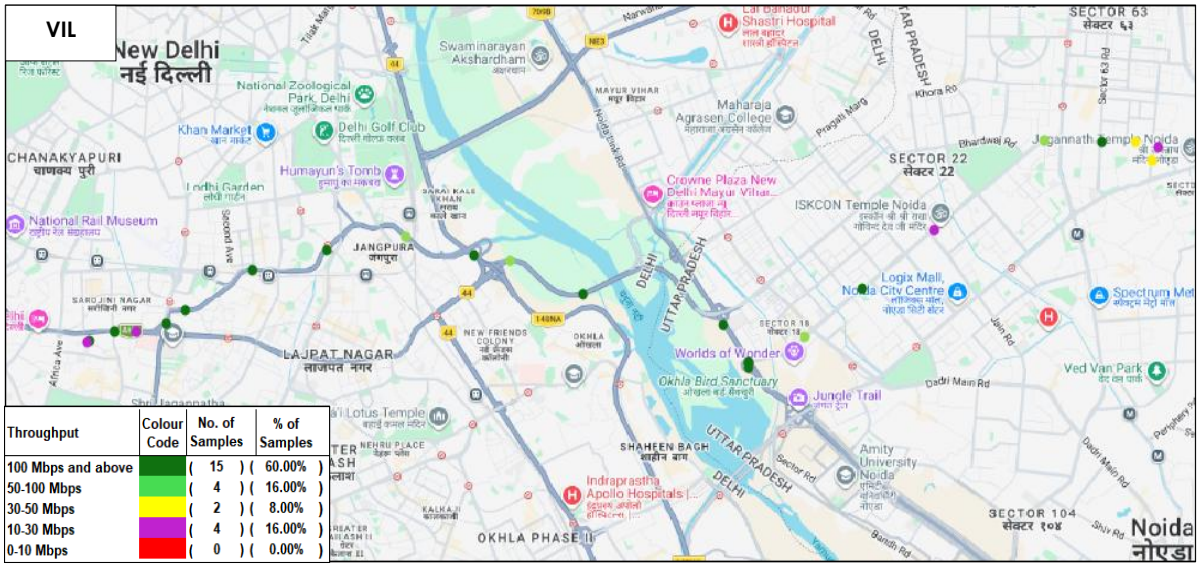

नोट: प्लॉट केवल डायनेमिक ड्राइव टेस्ट परिणामों पर आधारित है।

(ii) डाटा अपलोड थ्रूपुट: ऑटो- सेलेक्शन मोड (5G/4G/3G/2G) में महीने के लिए घोषित विशिष्ट युएल थ्रूपुट के खिलाफ औसत अपलोड(यूएल) थ्रूपुट का टीएसपी-वार विवरण नीचे दिया गया है:

मानदंड	*माप प्रकार*	*एयरटेल (5G तक)*	*एमटीएनएल (3G तक)*	*आरजेआईएल (5G तक)*	*वीआईएल (5G तक)*
टीएसपी द्वारा घोषित विशिष्ट अपलोड थ्रूपुट	(Mbits/s)	10.00	1.00	7.00	8.00
आईडीटी के दौरान मापा गया औसत अपलोड थ्रूपुट	(Mbits/s)	19.29	1.02	27.94	29.08

AIRTEL

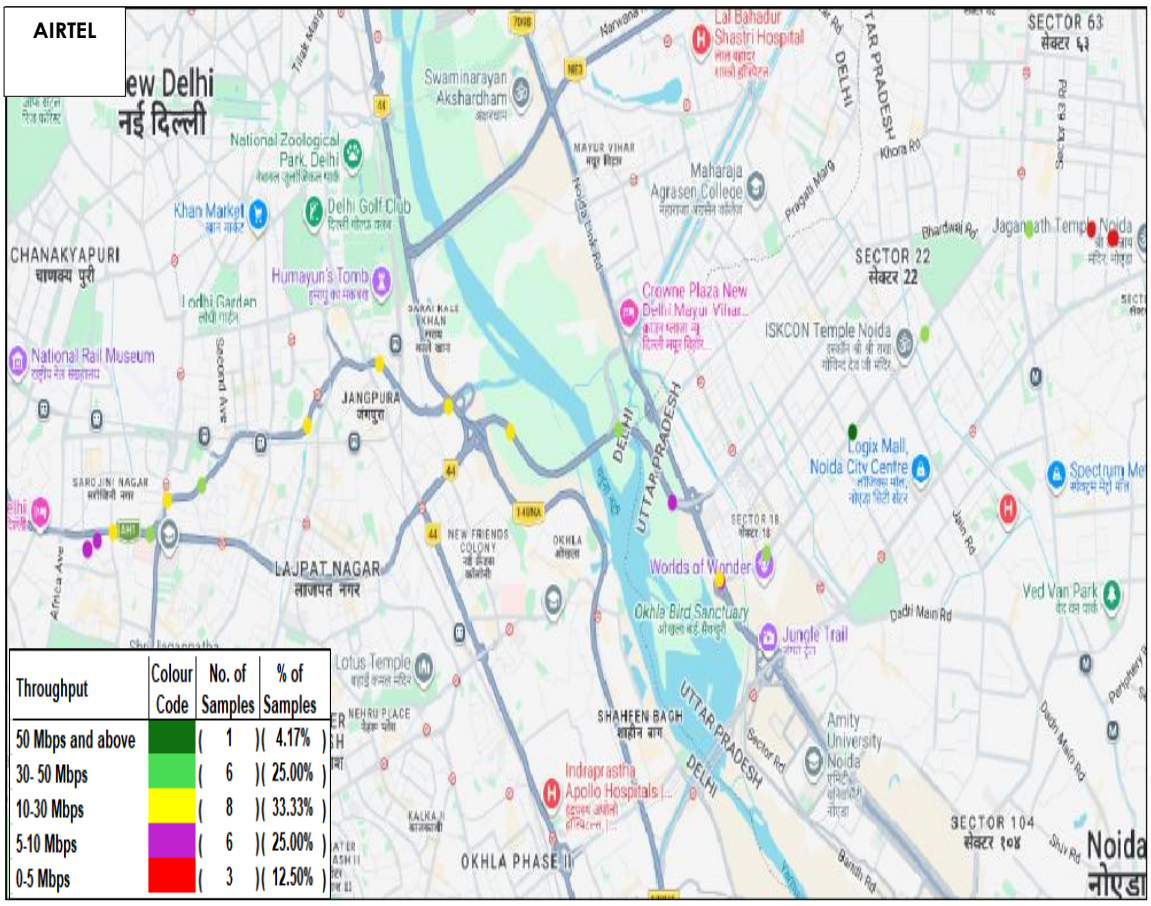

Throughput	Colour Code	No. of Samples	% of Samples
50 Mbps and above		1	4.17%
30- 50 Mbps		6	25.00%
10-30 Mbps		8	33.33%
5-10 Mbps		6	25.00%
0-5 Mbps		3	12.50%

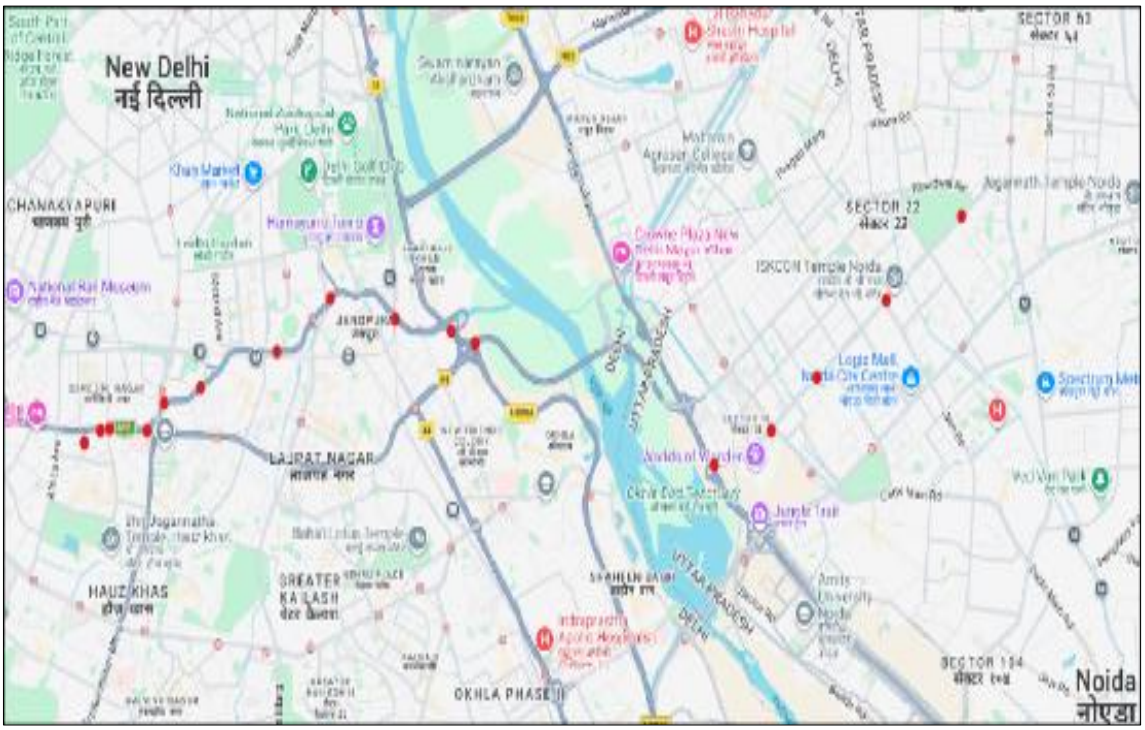

RJIL

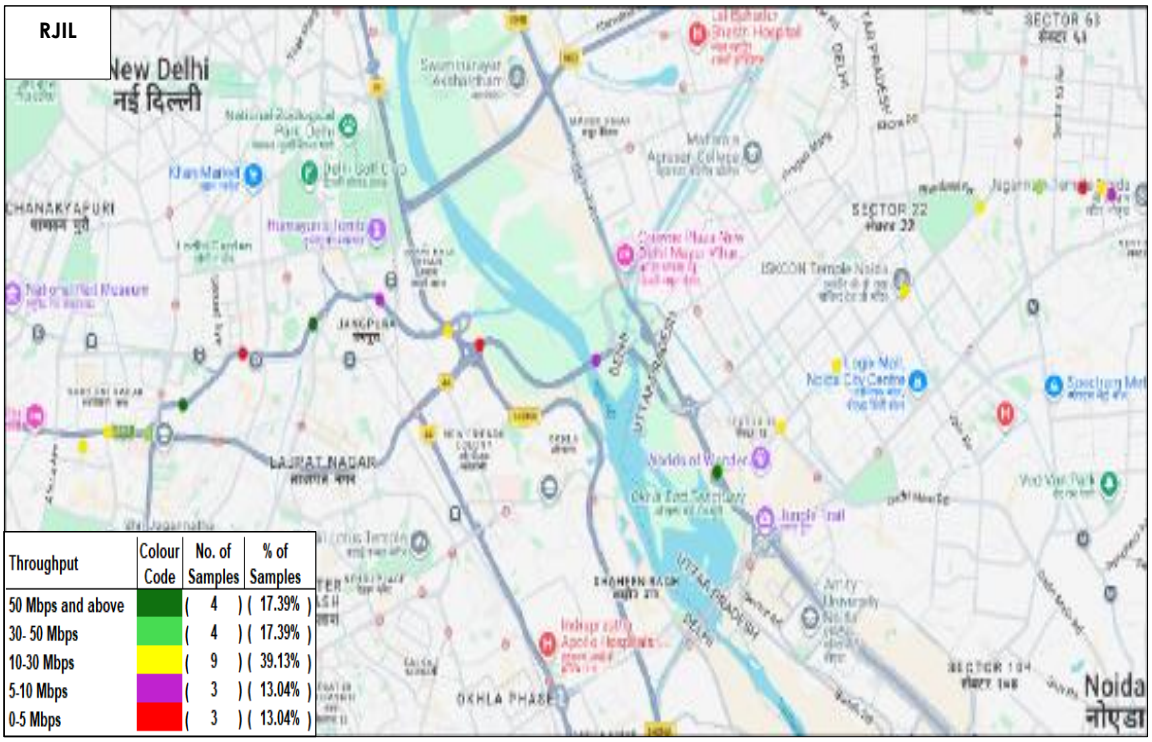

Throughput	Colour Code	No. of Samples	% of Samples
50 Mbps and above		(4)	(17.39%)
30- 50 Mbps		(4)	(17.39%)
10-30 Mbps		(9)	(39.13%)
5-10 Mbps		(3)	(13.04%)
0-5 Mbps		(3)	(13.04%)

VIL

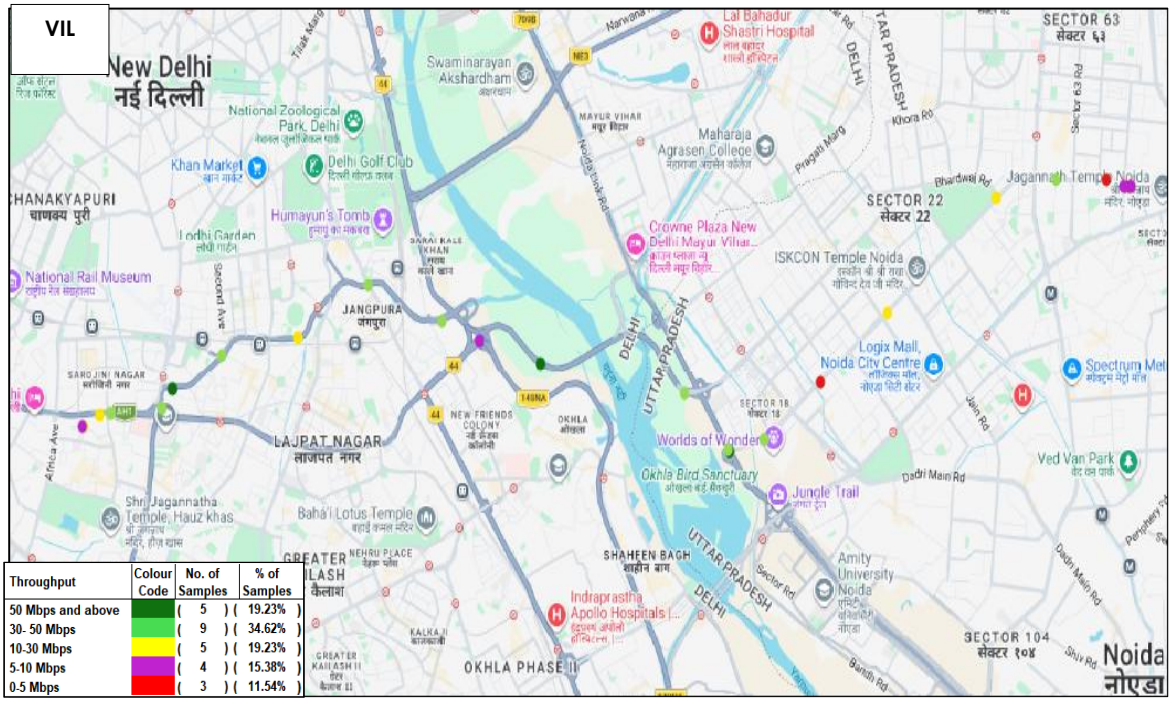

Throughput	Colour Code	No. of Samples	% of Samples
50 Mbps and above		(5)	(19.23%)
30- 50 Mbps		(9)	(34.62%)
10-30 Mbps		(5)	(19.23%)
5-10 Mbps		(4)	(15.38%)
0-5 Mbps		(3)	(11.54%)

नोट: प्लॉट केवल डायनेमिक ड्राइव टेस्ट परिणामों पर आधारित है।