

भारतीय दूरसंचार विनियामक प्राधिकरण

नई दिल्ली, 17 सितंबर, 2021

प्रेस विज्ञप्ति सं. 37/2021 दिनांक 23 अगस्त, 2021 में शुद्धिपत्र

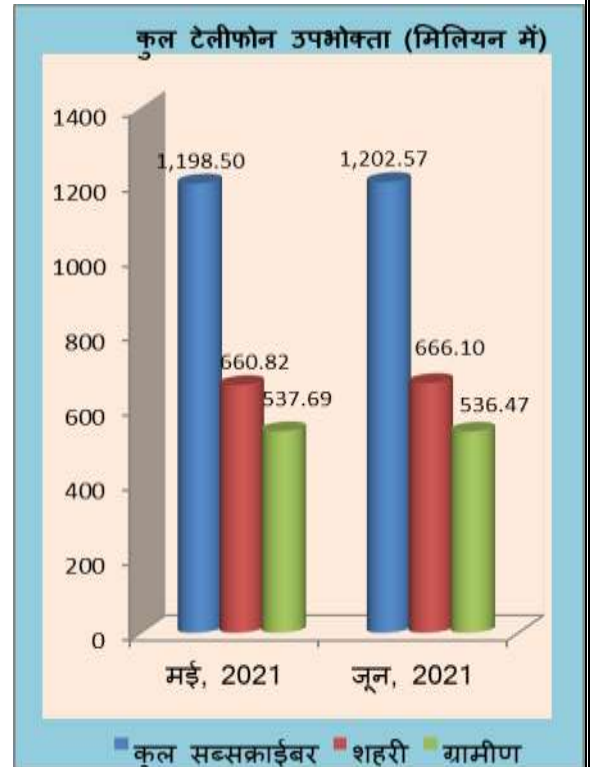
मेसर्स भारती एयरटेल लिमिटेड ने मई, 2021 के महीने के लिए अपने एचएलआर में एक अनजाने त्रुटि की सूचना दी है। उक्त परिवर्तन के बाद, प्रेस विज्ञप्ति संख्या 37/2021 के खंड I, II, III, IV और अनुलग्नक-I के प्रासंगिक अंश को इस प्रकार पढ़ा जा सकता है: -

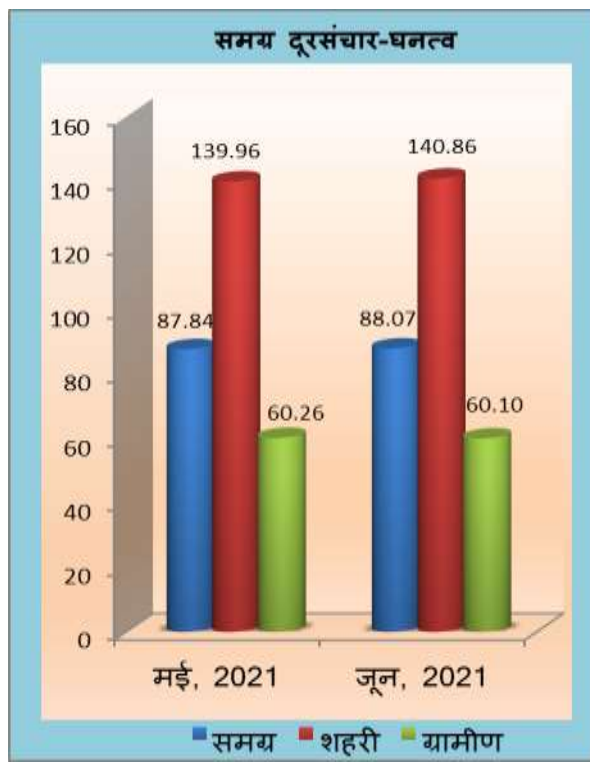
30 जून, 2021 को समाप्त मासिक अवधि के अनुसार दूरसंचार उपभोक्ता डाटा से संबंधित मुख्य झलकियां

विवरण	वायरलैस	वायरलाइन	कुल (वायरलैस+वायरलाइन)
शहरी टेलीफोन उपभोक्ताओं की संख्या (मिलियन में)	646.29	19.80	666.10
जून 2021 में जुड़े निबल नए उपभोक्ता (मिलियन में)	5.18	0.10	5.28
मासिक वृद्धि दर	0.81%	0.52%	0.80%
ग्रामीण टेलीफोन उपभोक्ताओं की संख्या (मिलियन में)	534.54	1.93	536.47
जून 2021 में जुड़े निबल नए उपभोक्ता (मिलियन में)	-1.18	-0.03	-1.21
मासिक वृद्धि दर	-0.22%	-1.59%	-0.23%

I. कुल टेलीफोन उपभोक्ता

- मई, 2021 के अंत तक देश में टेलीफोन उपभोक्ताओं की संख्या 1,198.50 मिलियन से बढ़कर, जून 2021 के अंत तक 1,202.57 मिलियन हो गई, जिसमें मासिक वृद्धि दर 0.34 प्रतिशत दर्ज की गयी। मई, 2021 के अंत तक शहरी उपभोक्ताओं की संख्या 660.82 मिलियन से बढ़कर जून, 2021 के अंत तक 666.10 मिलियन हो गई किन्तु इसी अवधि के दौरान ग्रामीण उपभोक्ताओं की संख्या 537.69 मिलियन से घटकर 536.47 मिलियन हो गई। जून, 2021 माह के दौरान शहरी उपभोक्ताओं की मासिक वृद्धि दर 0.80 प्रतिशत तथा ग्रामीण उपभोक्ताओं की हास दर 0.23 प्रतिशत रही।





मई, 2021 के अंत तक देश में समग्र दूरसंचार घनत्व 87.84 प्रतिशत से बढ़कर जून, 2021 के अंत तक 88.07 प्रतिशत हो गया। शहरी दूरसंचार घनत्व मई, 2021 के अंत तक 139.96 प्रतिशत से बढ़कर जून, 2021 के अंत तक 140.86 प्रतिशत हो गया किन्तु ग्रामीण दूरसंचार घनत्व मई, 2021 के अंत तक 60.26 प्रतिशत से घटकर जून, 2021 के अंत तक 60.10 प्रतिशत हो गया। जून, 2021 के अंत तक कुल टेलिफोन उपभोक्ताओं की संख्या में शहरी और ग्रामीण उपभोक्ताओं की हिस्सेदारी क्रमशः 55.39 प्रतिशत तथा 44.61 प्रतिशत थी।

II. श्रेणीवार वृद्धि

जून, 2021 माह में टेलिफोन उपभोक्ताओं की संख्या में सेवा क्षेत्र श्रेणीवार जोड़े गए निबल नए उपभोक्ता

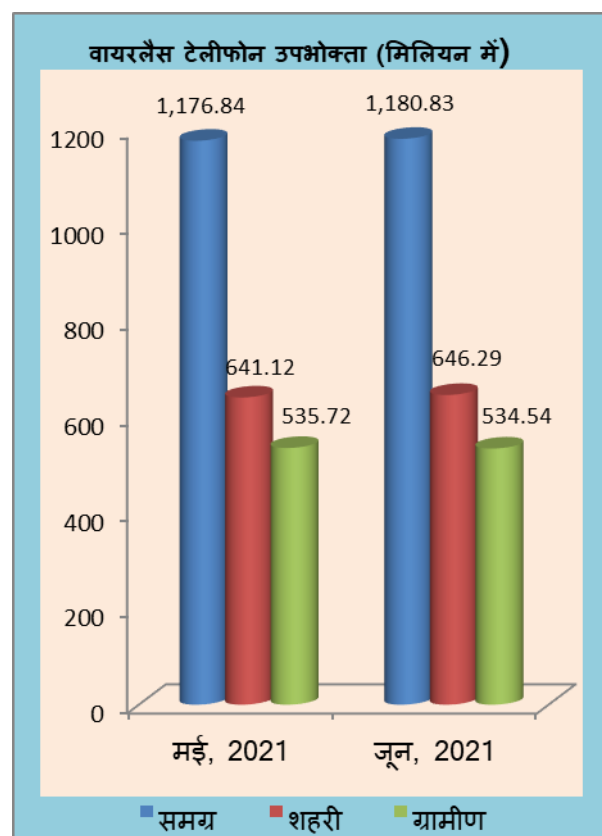
सेवा क्षेत्र श्रेणी	जून, 2021 के माह में जोड़े गए निबल नए उपभोक्ता
वायरलेस	
श्रेणी - क	1,371,327
श्रेणी - ख	1,235,465
श्रेणी - ग	649,587
महानगर	735,638
अखिल भारतीय	3,992,017

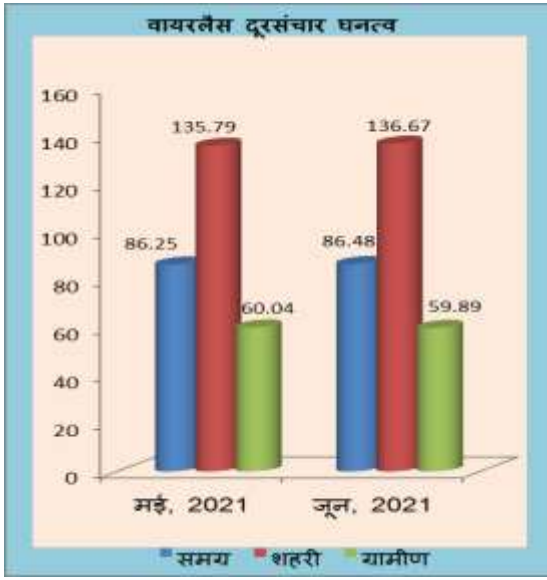
जून, 2021 माह में सेवा क्षेत्र श्रेणीवार टेलीफोन उपभोक्ताओं की संख्या में मासिक प्रतिशत वृद्धि दर

सेवा क्षेत्र श्रेणी	जून, 2021 माह में सेवा क्षेत्र श्रेणीवार टेलीफोन उपभोक्ताओं की संख्या में मासिक प्रतिशत वृद्धि दर
वायरलेस	
श्रेणी - क	0.34%
श्रेणी - ख	0.26%
श्रेणी - ग	0.36%
महानगर	0.63%
अखिल भारतीय	0.34%

II वायरलेस टेलीफोन उपभोक्ता

- मई, 2021 के अंत तक कुल वायरलेस टेलीफोन उपभोक्ताओं की संख्या 1,176.84 मिलियन से बढ़कर जून, 2021 के अंत तक 1,180.83 मिलियन हो गई जिसमें मासिक वृद्धि दर 0.34 प्रतिशत दर्ज की गई। शहरी क्षेत्रों में वायरलेस उपभोक्ताओं की संख्या मई, 2021 के अंत तक 641.12 मिलियन से बढ़कर जून, 2021 के अंत तक 646.29 मिलियन हो गई किन्तु इसी अवधि के दौरान ग्रामीण क्षेत्रों में वायरलेस उपभोक्ताओं की संख्या 535.72 मिलियन से घटकर 534.54 मिलियन हो गई। इस माह के दौरान शहरी वायरलेस उपभोक्ताओं की संख्या में मासिक वृद्धि दर 0.81 प्रतिशत तथा ग्रामीण वायरलेस उपभोक्ताओं की संख्या में मासिक हास दर 0.22 प्रतिशत रही।





- मई, 2021 के अंत तक वायरलेस दूरसंचार घनत्व 86.25 प्रतिशत से बढ़कर जून, 2021 के अंत तक 86.48 प्रतिशत हो गया। शहरी क्षेत्रों में मई, 2021 के अंत में वायरलेस दूरसंचार घनत्व 135.79 प्रतिशत से बढ़कर जून, 2021 के अंत में 136.67 प्रतिशत हो गया किन्तु इसी अवधि के दौरान ग्रामीण वायरलेस दूरसंचार घनत्व 60.04 प्रतिशत से घटकर 59.89 प्रतिशत हो गया। वायरलेस उपभोक्ताओं की संख्या का विस्तृत आंकड़ा अनुलग्नक-1 में उपलब्ध हैं।

IV. वायरलेस उपभोक्ताओं की वृद्धि

जून, 2021 माह के दौरान सेवा-प्रदातावार वायरलेस उपभोक्ताओं आधार में मासिक वृद्धि दर



- जून, 2021 माह के दौरान उत्तर प्रदेश (पश्चिम) और हिमाचल प्रदेश को छोड़कर अन्य सभी सेवा क्षेत्रों में वायरलेस उपभोक्ताओं की संख्या में वृद्धि दर दर्ज की गई।

नोट: अन्य सभी टेबल/चार्ट/पाठ प्रेस विज्ञप्ति संख्या37/2021 दिनांक 23 अगस्त, 2021 में उसके अनुसार अपरिवर्तित रहेंगे।

वायरलेस उपभोक्ताओं की संख्या

अनुलग्नक-1

सेवा क्षेत्र	सेवा प्रदाता समूह														कुल उपभोक्ताओं की संख्या	
	भारती एयरटेल		रिलायन्स कम्यु		वोडाफोन आइडिया		बीएसएनएल		बीएसएनएल (वीएनओ)		एमटीएनएल		रिलायंस जियो			
	मई, 21	जून, 21	मई, 21	जून, 21	मई, 21	जून, 21	मई, 21	जून, 21	मई, 21	जून, 21	मई, 21	जून, 21	मई, 21	जून, 21		
आन्ध्र प्रदेश	30821388	31207814	938	936	15315444	15084844	9192651	9140635					32146712	32245396	87477133	87679625
असम	9386855	9396665			3129613	3060431	3057755	3065743					9450522	9538264	25024745	25061103
बिहार	35825350	36148989	153	145	11662759	11303641	5736135	5645664					33067494	33575643	86291891	86674082
दिल्ली	15945920	16216300	440	440	15978312	15925885					2160035	2159136	19981390	20132835	54066097	54434596
गुजरात	11939094	12109206	189	189	25022251	24784722	5891951	5767026					26797458	27341384	69650943	70002527
हरियाणा	5458223	5563549	71	71	8226254	8085635	5010614	4981792					9272994	9409915	27968156	28040962
हिमाचल प्रदेश	3234545	3289031	96	96	646962	631358	2995317	2683988					4201402	4250862	11078322	10855335
जम्मू और कश्मीर	5417132	5503692	0	0	484944	473157	1272874	1269448					4647452	4665785	11822402	11912082
कर्नाटक	29751883	30184161	1744	1739	8849389	8564344	7156832	7145249					21847733	21921576	67607581	67817069
केरल	6718649	6838692	444	430	17021822	16732881	10896006	10838814					10395303	10680602	45032224	45091419
केलकाता	5701421	5774553	27	27	6621148	6535798	2466608	2404595					11438926	11551066	26228130	26266039
मध्य प्रदेश	15160967	15407691	337	270	21110885	20855780	6200881	6108851					35538446	36109079	78011516	78481671
महाराष्ट्र	19220915	19373348	332	320	31283854	30711593	6743800	6748783					37069773	37793654	94318674	94627698
मुंबई	9446035	9609501	814	1962	11106524	11155817					1130785	1126838	15224364	15343634	36908522	37237752
उत्तर-पूर्व	5373803	5415783	0	0	1348960	1325196	1369472	1367453					4335591	4383650	12427826	12492082
ओड़ीशा	11061566	11160980	191	191	2253847	2189554	6409243	6421333					14742014	14994892	34466861	34766950
पंजाब	11352886	11518485	338	335	8609759	8501752	5505616	5425005					13240912	13452454	38709511	38898031
राजस्थान	21449996	21740227	295	284	11973038	11776030	6170809	6051660					25886616	25984290	65480754	65552491
तमिलनाडु	26836154	27217937	673	610	19014909	18652929	10659589	10789760	51054	51076			25732759	25881565	82295138	82593877
उत्तर प्रदेश (पूर्व)	35610112	35771527	319	297	21949776	21345731	11260414	11204795					32473715	33094058	101294336	101416408
उत्तर प्रदेश (पश्चिम)	17395330	17319169	250	227	19183593	19084492	5796235	5748559					21516605	21641370	63892013	63793817
पश्चिम बंगाल	15189268	15342722	911	910	16827402	16550356	2551036	2541042					22217967	22700730	56786584	57135760
कुल	348297492	352110022	8562	9479	277621445	273331926	116343838	115350195	51054	51076	3290820	3285974	431226148	436692704	1176839359	1180831376
जुड़े नए उपभोक्ताओं की निबल संख्या		3812530		917		-4289519		-993643		22			-4846	5466556	0	3992017
ग्रामीण उपभोक्ताओं की संख्या	172860926	171728397	0	0	142210565	139608331	37094370	36630876	0	0	45145	45126	183509862	186524950	535720868	534537680